

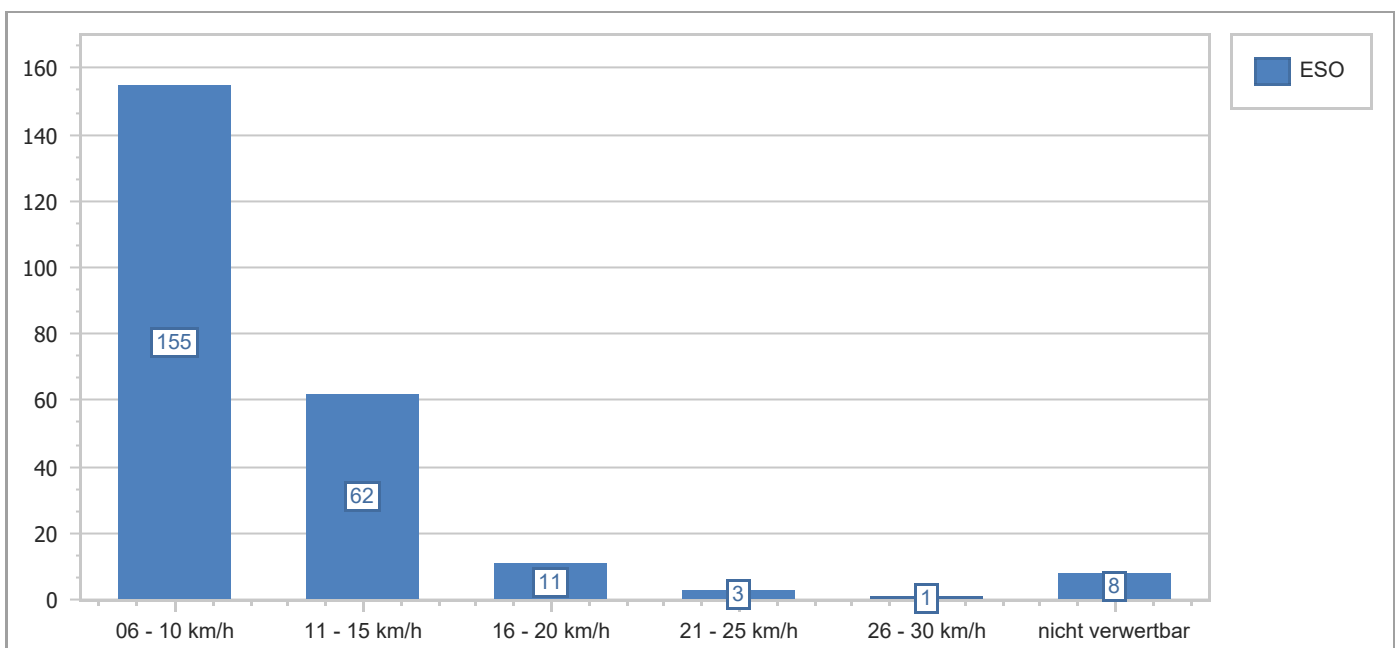
Zeitraum - Statistik

Mandant: 149 Schäftlarn 6. Mai 2026
 Zeitraum: 01.04.2026 - 30.04.2026

Anzahl der Messungen:	3	10:02:00
Gesamtzahl der gemessenen Fahrzeuge:	1.732	100,00%
Anzahl der Kalibrierungsfotos:	7	
Anzahl der Überschreitungen:	240	12,58%
Nicht verwertbare Fälle:	8	0,41%
Gesamtzahl der verfolgbaren Fälle:	232	12,17%

Statistik der gesamten Fälle:

Verstoßqualität	Messtechnik
Überschreitung	ESO
06 - 10 km/h	155
11 - 15 km/h	62
16 - 20 km/h	11
21 - 25 km/h	3
26 - 30 km/h	1
nicht verwertbar	8
Gesamtsumme	240

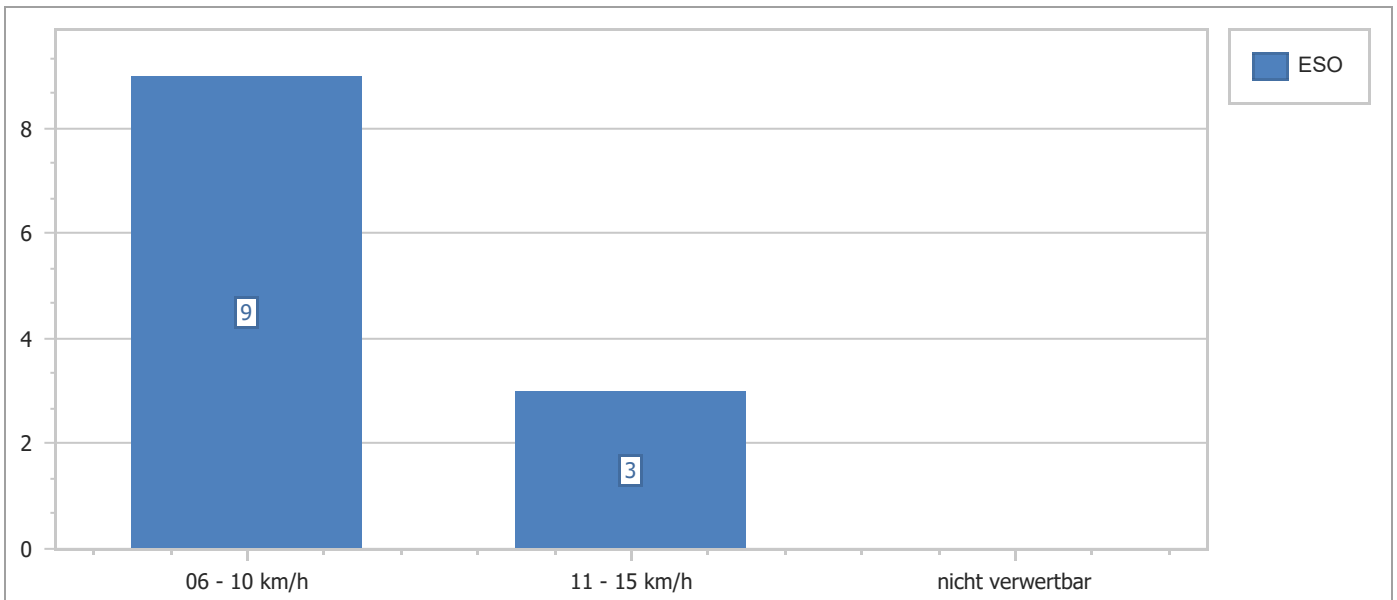


Tages - Statistik

Messpunkt-Nr.:	016	Schäftlarn			6. Mai 2026
Messpunkt:	OT Neufahrn/Starnberger Str., Höhe Hs.-Nr. 112				
Messungs-Nr.:	149016_32	Messtechnik:	ESO		
Messdatum:	14.04.26 07:09 Uhr	-	14.04.26 10:56 Uhr	03:47:00	50 km/h
Gesamtzahl der gemessenen Fahrzeuge:				434	100,00%
Anzahl der Kalibrierungsfotos:				3	
Anzahl der Überschreitungen:				12	2,76%
Nicht verwertbare Fälle:					0,00%
Gesamtzahl der verfolgbaren Fälle:				12	2,76%

Statistik der gesamten Fälle:

Verstoßqualität	Messtechnik
Überschreitung	ESO
06 - 10 km/h	9
11 - 15 km/h	3
nicht verwertbar	0
Gesamtsumme	12

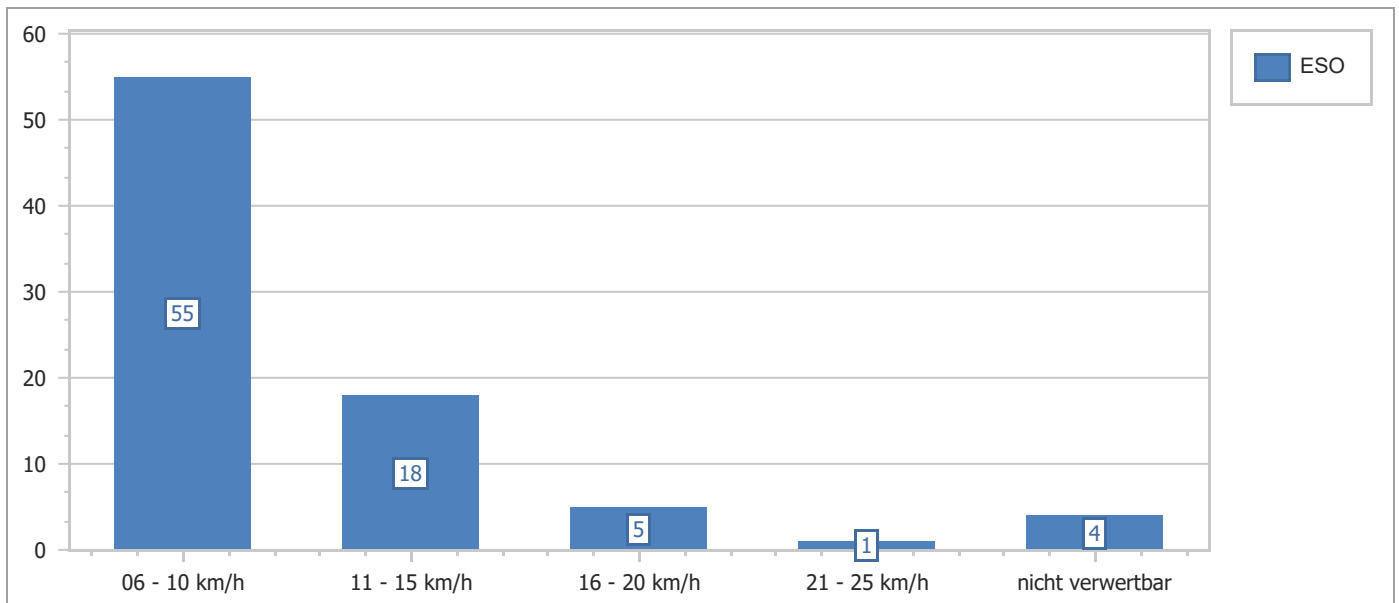


Tages - Statistik

Messpunkt-Nr.:	017 Schäftlarn			6. Mai 2026
Messpunkt:	OT H'Schäftlarn/Starnberger Str., Höhe Hs.-Nr. 66			
Messungs-Nr.:	149017_45	Messtechnik:	ESO	
Messdatum:	08.04.26 07:15 Uhr - 08.04.26 09:55 Uhr		02:40:00	30 km/h
Gesamtzahl der gemessenen Fahrzeuge:		638		100,00%
Anzahl der Kalibrierungsfotos:		2		
Anzahl der Überschreitungen:		83		13,01%
Nicht verwertbare Fälle:		4		0,63%
Gesamtzahl der verfolgbaren Fälle:		79		12,38%

Statistik der gesamten Fälle:

Verstoßqualität	Messtechnik
Überschreitung	ESO
06 - 10 km/h	55
11 - 15 km/h	18
16 - 20 km/h	5
21 - 25 km/h	1
nicht verwertbar	4
Gesamtsumme	83



Tages - Statistik

Messpunkt-Nr.:	017 Schäftlarn	6. Mai 2026
Messpunkt:	OT H'Schäftlarn/Starnberger Str., Höhe Hs.-Nr. 66	
Messungs-Nr.:	149017_46	Messtechnik: ESO
Messdatum:	23.04.26 11:41 Uhr - 23.04.26 15:16 Uhr	03:35:00 30 km/h
Gesamtzahl der gemessenen Fahrzeuge:	660	100,00%
Anzahl der Kalibrierungsfotos:	2	
Anzahl der Überschreitungen:	145	21,97%
Nicht verwertbare Fälle:	4	0,61%
Gesamtzahl der verfolgbaren Fälle:	141	21,36%

Statistik der gesamten Fälle:

Verstoßqualität	Messtechnik
Überschreitung	ESO
06 - 10 km/h	91
11 - 15 km/h	41
16 - 20 km/h	6
21 - 25 km/h	2
26 - 30 km/h	1
nicht verwertbar	4
Gesamtsumme	145

