

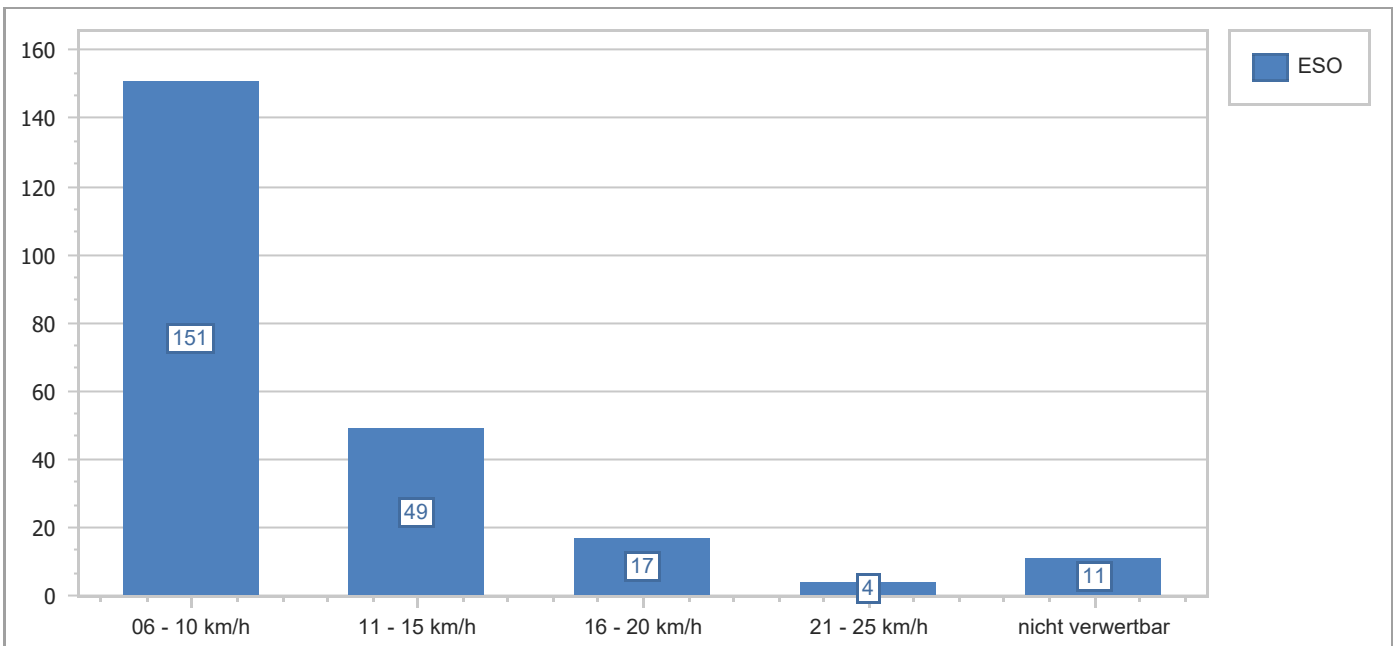
Zeitraum - Statistik

Mandant: 149 Schäftlarn 22. April 2026
 Zeitraum: 01.03.2026 - 31.03.2026

Anzahl der Messungen:	3	08:35:00
Gesamtzahl der gemessenen Fahrzeuge:	2.766	100,00%
Anzahl der Kalibrierungsfotos:	8	
Anzahl der Überschreitungen:	232	11,90%
Nicht verwertbare Fälle:	11	0,56%
Gesamtzahl der verfolgbaren Fälle:	221	11,33%

Statistik der gesamten Fälle:

Verstoßqualität	Messtechnik
Überschreitung	ESO
06 - 10 km/h	151
11 - 15 km/h	49
16 - 20 km/h	17
21 - 25 km/h	4
nicht verwertbar	11
Gesamtsumme	232

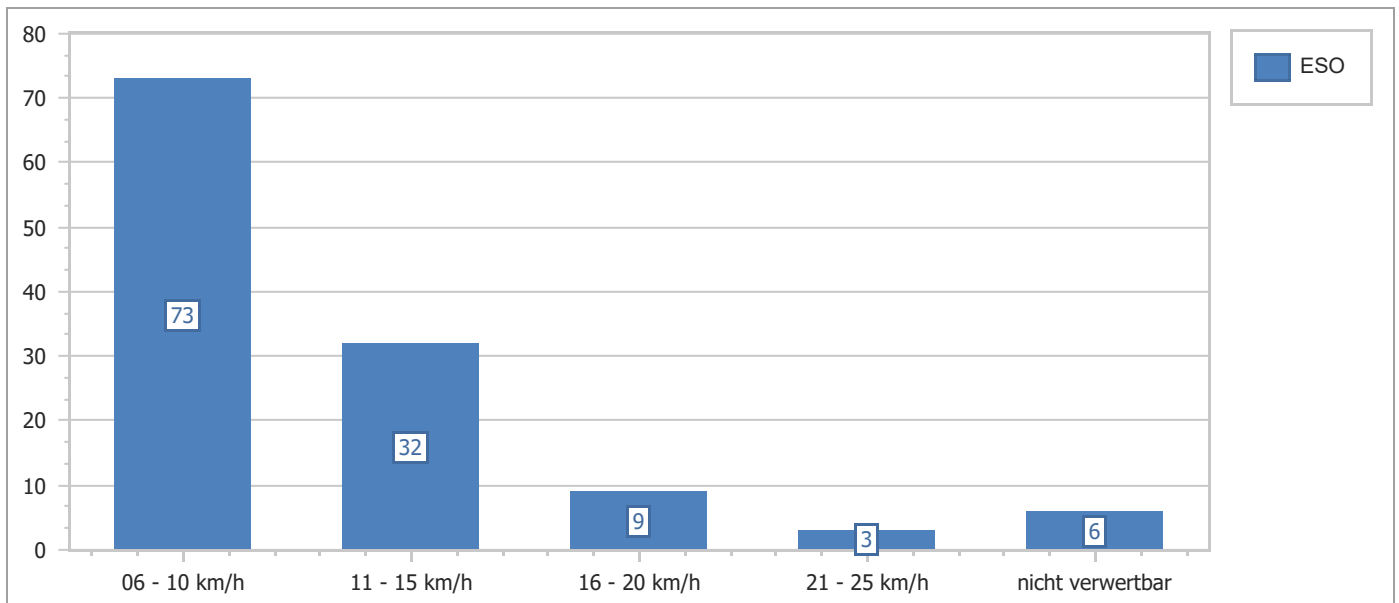


Tages - Statistik

Messpunkt-Nr.:	002 Schäftlarn	22. April 2026		
Messpunkt:	OT H'Schäftlarn/Klosterstraße, Höhe Einm. Abt-Hermannstr.			
Messungs-Nr.:	149002_19	Messtechnik:	ESO	
Messdatum:	14.03.26 11:35 Uhr - 14.03.26 14:31 Uhr		02:56:00	30 km/h
Gesamtzahl der gemessenen Fahrzeuge:		528		100,00%
Anzahl der Kalibrierungsfotos:		3		
Anzahl der Überschreitungen:		123		23,30%
Nicht verwertbare Fälle:		6		1,14%
Gesamtzahl der verfolgbaren Fälle:		117		22,16%

Statistik der gesamten Fälle:

Verstoßqualität	Messtechnik
Überschreitung	ESO
06 - 10 km/h	73
11 - 15 km/h	32
16 - 20 km/h	9
21 - 25 km/h	3
nicht verwertbar	6
Gesamtsumme	123

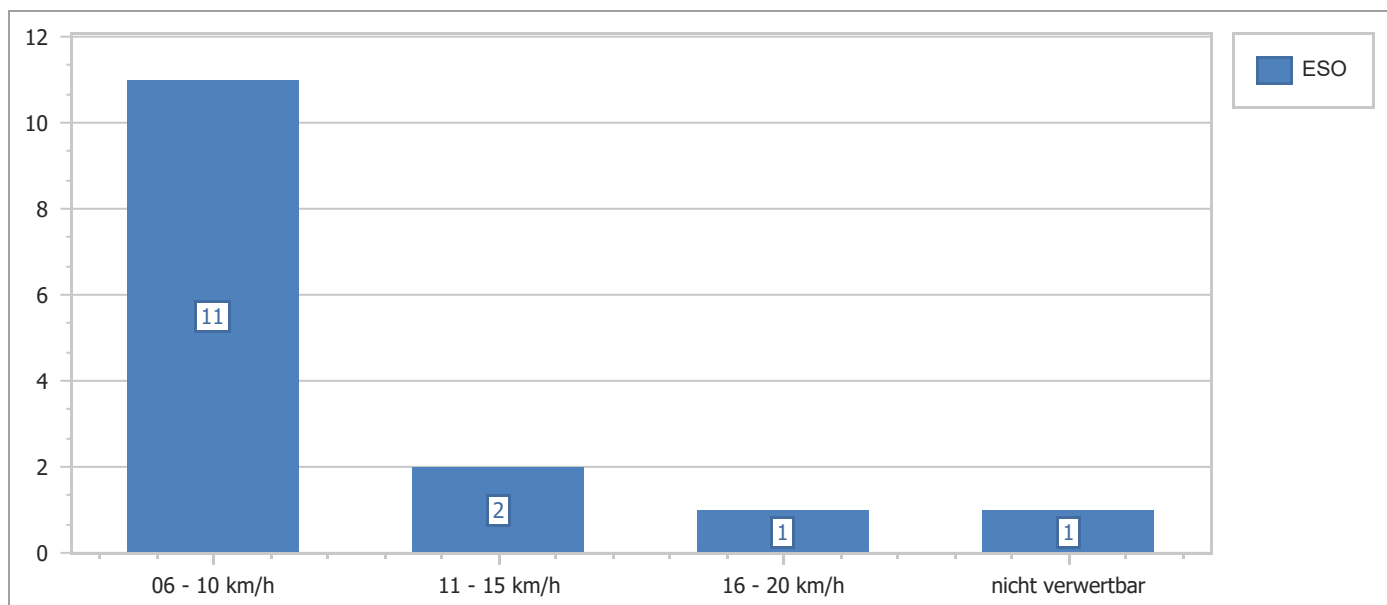


Tages - Statistik

Messpunkt-Nr.:	003 Schäftlarn	22. April 2026		
Messpunkt:	OT H'Schäftlarn/Münchner Str., Höhe/ggü. Einm. Floßgatter oder Höhe Hs.-Nr. 69-79			
Messungs-Nr.:	149003_85	Messtechnik:	ESO	
Messdatum:	27.03.26 10:21 Uhr - 27.03.26 13:09 Uhr		02:48:00	50 km/h
Gesamtzahl der gemessenen Fahrzeuge:		1.408	100,00%	
Anzahl der Kalibrierungsfotos:		3		
Anzahl der Überschreitungen:		15	1,07%	
Nicht verwertbare Fälle:		1	0,07%	
Gesamtzahl der verfolgbaren Fälle:		14	0,99%	

Statistik der gesamten Fälle:

Verstoßqualität	Messtechnik
Überschreitung	ESO
06 - 10 km/h	11
11 - 15 km/h	2
16 - 20 km/h	1
nicht verwertbar	1
Gesamtsumme	15



Tages - Statistik

Messpunkt-Nr.:	017 Schäftlarn	22. April 2026		
Messpunkt:	OT H'Schäftlarn/Starnberger Str., Höhe Hs.-Nr. 66			
Messungs-Nr.:	149017_44	Messtechnik:	ESO	
Messdatum:	02.03.26 07:02 Uhr - 02.03.26 09:53 Uhr		02:51:00	30 km/h
Gesamtzahl der gemessenen Fahrzeuge:		830		100,00%
Anzahl der Kalibrierungsfotos:		2		
Anzahl der Überschreitungen:		94		11,33%
Nicht verwertbare Fälle:		4		0,48%
Gesamtzahl der verfolgbaren Fälle:		90		10,84%

Statistik der gesamten Fälle:

Verstoßqualität	Messtechnik
Überschreitung	ESO
06 - 10 km/h	67
11 - 15 km/h	15
16 - 20 km/h	7
21 - 25 km/h	1
nicht verwertbar	4
Gesamtsumme	94

