

## Zeitraum - Statistik

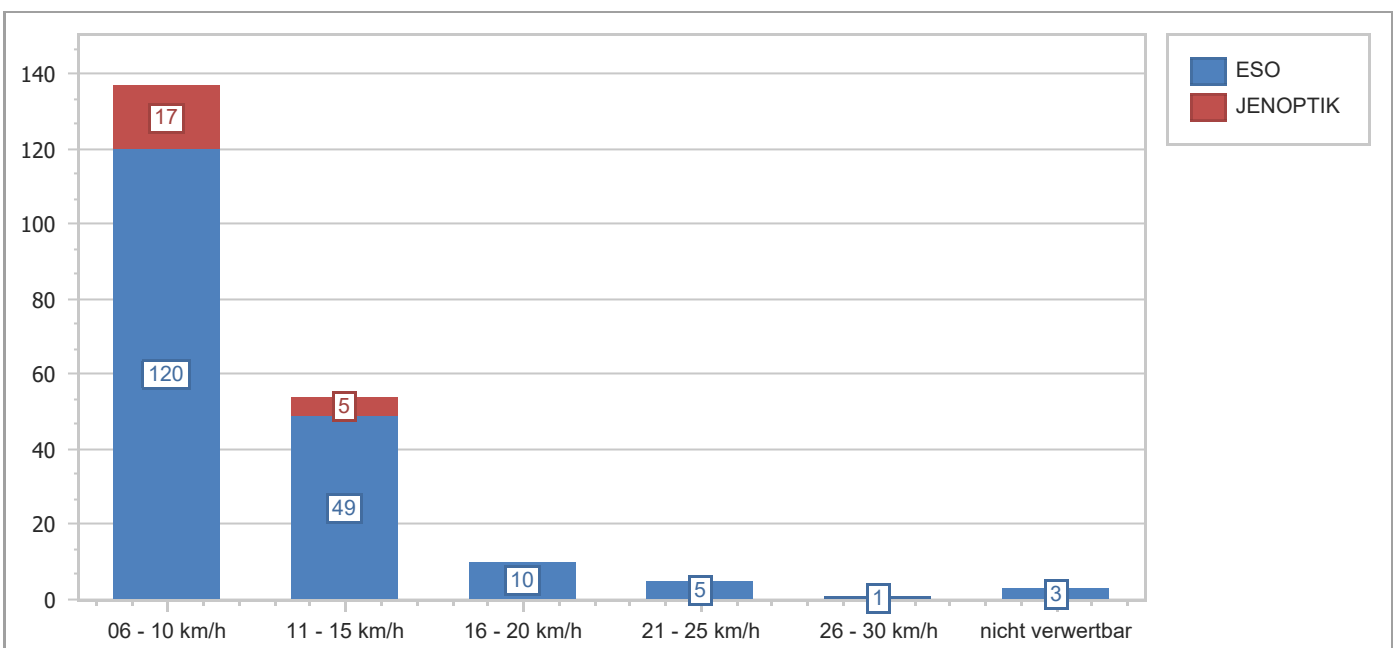
Mandant: 149 Schäftlarn  
Zeitraum: 01.01.2026 - 31.01.2026

5. Februar 2026

Anzahl der Messungen:	4	10:37:00
Gesamtzahl der gemessenen Fahrzeuge:	1.341	100,00%
Anzahl der Kalibrierungsfotos:	11	
Anzahl der Überschreitungen:	<b>210</b>	<b>15,26%</b>
Nicht verwertbare Fälle:	3	0,20%
Gesamtzahl der verfolgbaren Fälle:	<b>207</b>	<b>15,06%</b>

Statistik der gesamten Fälle:

Verstoßqualität	Messtechnik		Gesamtsumme
	ESO	JENOPTIK	
Überschreitung			
06 - 10 km/h	120	17	137
11 - 15 km/h	49	5	54
16 - 20 km/h	10		10
21 - 25 km/h	5		5
26 - 30 km/h	1		1
nicht verwertbar	3	0	3
Gesamtsumme	188	22	210

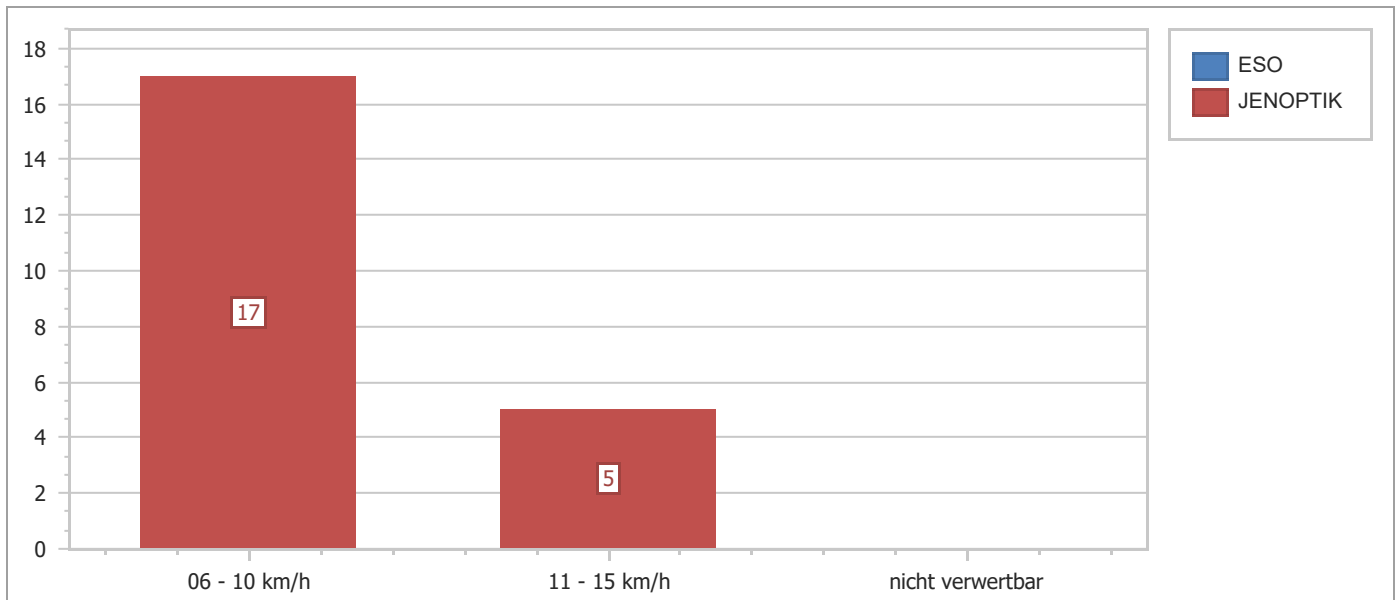


## Tages - Statistik

Messpunkt-Nr.:	001	Schäftlarn	5. Februar 2026	
Messpunkt:	OT Kloster Schäftlarn/Kloster, ggü. Eing. Klosterkirche			
Messungs-Nr.:	149301_31	Messtechnik:	JENOPTIK	
Messdatum:	07.01.26 11:58 Uhr	-	07.01.26 14:32 Uhr	02:34:00
				30 km/h
Gesamtzahl der gemessenen Fahrzeuge:			220	100,00%
Anzahl der Kalibrierungsfotos:			2	
Anzahl der Überschreitungen:			<b>22</b>	<b>10,00%</b>
Nicht verwertbare Fälle:				0,00%
Gesamtzahl der verfolgbaren Fälle:			<b>22</b>	<b>10,00%</b>

### Statistik der gesamten Fälle:

Verstoßqualität	Messtechnik
Überschreitung	JENOPTIK
06 - 10 km/h	17
11 - 15 km/h	5
nicht verwertbar	0
Gesamtsumme	22

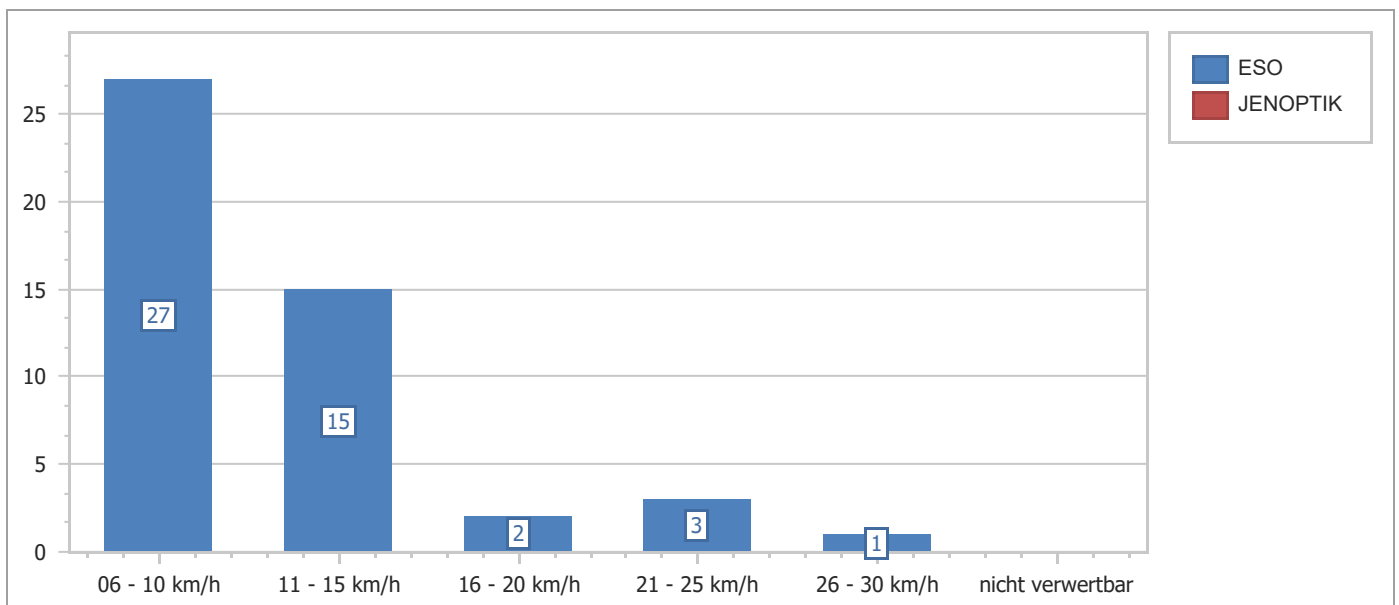


## Tages - Statistik

Messpunkt-Nr.:	002 Schäftlarn	5. Februar 2026		
Messpunkt:	OT H'Schäftlarn/Klosterstraße, Höhe Einm. Abt-Hermannstr.			
Messungs-Nr.:	149002_16	Messtechnik:	ESO	
Messdatum:	13.01.26 12:49 Uhr - 13.01.26 15:30 Uhr		02:41:00	30 km/h
Gesamtzahl der gemessenen Fahrzeuge:		260		100,00%
Anzahl der Kalibrierungsfotos:		3		
Anzahl der Überschreitungen:		<b>48</b>		<b>18,46%</b>
Nicht verwertbare Fälle:				0,00%
Gesamtzahl der verfolgbaren Fälle:		<b>48</b>		<b>18,46%</b>

### Statistik der gesamten Fälle:

Verstoßqualität	Messtechnik
Überschreitung	ESO
06 - 10 km/h	27
11 - 15 km/h	15
16 - 20 km/h	2
21 - 25 km/h	3
26 - 30 km/h	1
nicht verwertbar	0
Gesamtsumme	48

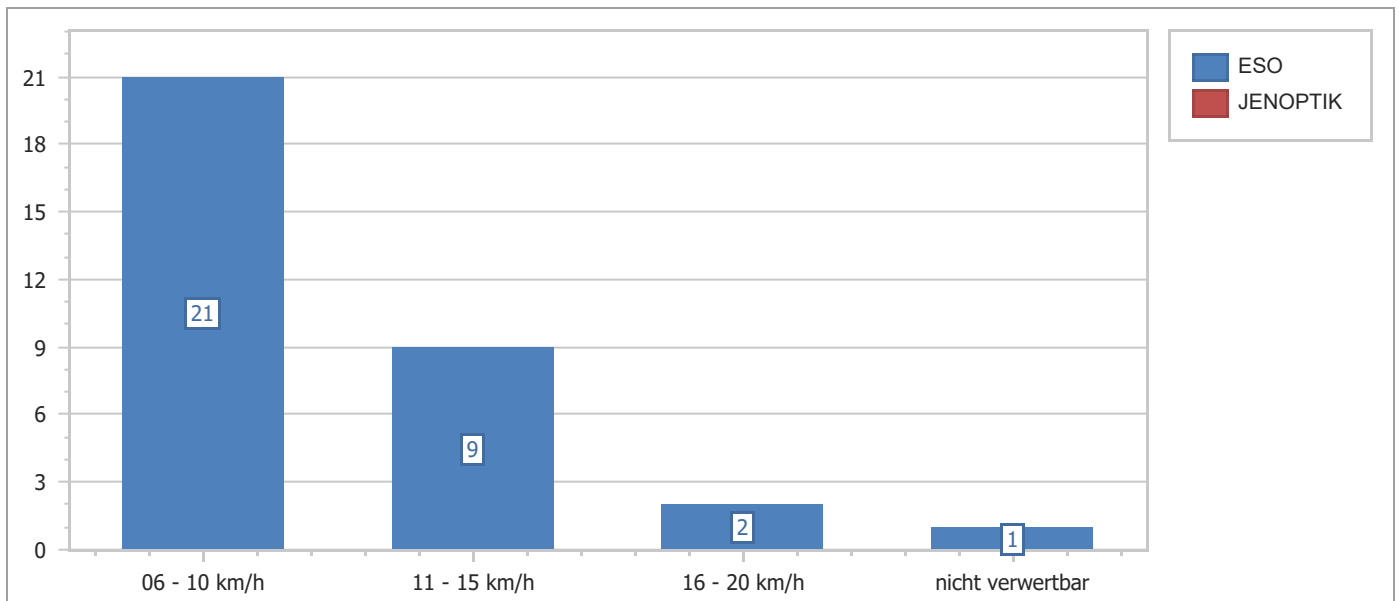


## Tages - Statistik

Messpunkt-Nr.:	002 Schäftlarn	5. Februar 2026	
Messpunkt:	OT H'Schäftlarn/Klosterstraße, Höhe Einm. Abt-Hermannstr.		
Messungs-Nr.:	149002_17	Messtechnik:	ESO
Messdatum:	21.01.26 08:40 Uhr - 21.01.26 11:18 Uhr	02:38:00	30 km/h
Gesamtzahl der gemessenen Fahrzeuge:	202	100,00%	
Anzahl der Kalibrierungsfotos:	4		
Anzahl der Überschreitungen:	<b>33</b>	<b>16,34%</b>	
Nicht verwertbare Fälle:	1	0,50%	
Gesamtzahl der verfolgbaren Fälle:	<b>32</b>	<b>15,84%</b>	

### Statistik der gesamten Fälle:

Verstoßqualität	Messtechnik
Überschreitung	ESO
06 - 10 km/h	21
11 - 15 km/h	9
16 - 20 km/h	2
nicht verwertbar	1
Gesamtsumme	33



## Tages - Statistik

Messpunkt-Nr.:	017 Schäftlarn	5. Februar 2026	
Messpunkt:	OT H'Schäftlarn/Starnberger Str., Höhe Hs.-Nr. 66		
Messungs-Nr.:	149017_42	Messtechnik:	ESO
Messdatum:	15.01.26 07:25 Uhr - 15.01.26 10:09 Uhr		02:44:00 30 km/h
Gesamtzahl der gemessenen Fahrzeuge:	659		100,00%
Anzahl der Kalibrierungsfotos:	2		
Anzahl der Überschreitungen:	<b>107</b>		<b>16,24%</b>
Nicht verwertbare Fälle:	2		0,30%
Gesamtzahl der verfolgbaren Fälle:	<b>105</b>		<b>15,93%</b>

### Statistik der gesamten Fälle:

Verstoßqualität	Messtechnik
Überschreitung	ESO
06 - 10 km/h	72
11 - 15 km/h	25
16 - 20 km/h	6
21 - 25 km/h	2
nicht verwertbar	2
Gesamtsumme	107

