

Zeitraum - Statistik

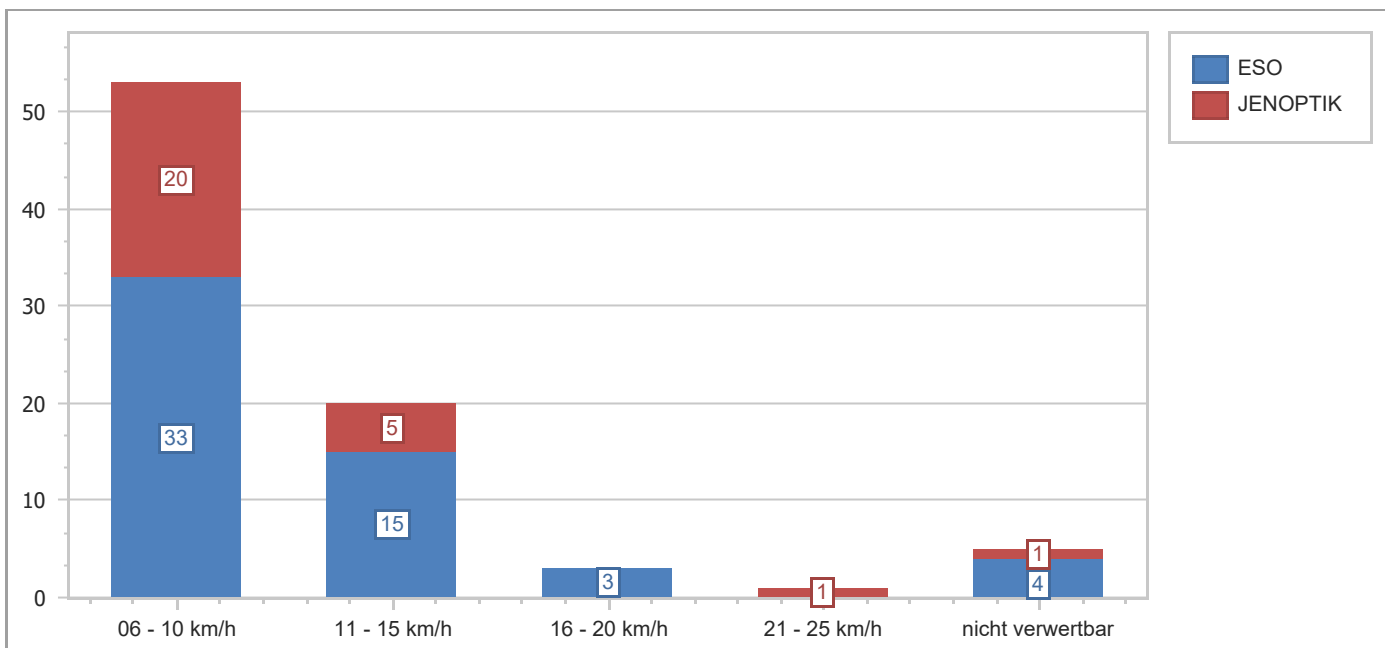
Mandant: 149 Schäftlarn
Zeitraum: 15.11.2025 - 25.11.2025

4. Dezember 2025

Anzahl der Messungen:	3	08:16:00
Gesamtzahl der gemessenen Fahrzeuge:	777	100,00%
Anzahl der Kalibrierungsfotos:	9	
Anzahl der Überschreitungen:	82	10,74%
Nicht verwertbare Fälle:	5	0,51%
Gesamtzahl der verfolgbaren Fälle:	77	10,23%

Statistik der gesamten Fälle:

Verstoßqualität	Messtechnik		
Überschreitung	ESO	JENOPTIK	Gesamtsumme
06 - 10 km/h	33	20	53
11 - 15 km/h	15	5	20
16 - 20 km/h	3		3
21 - 25 km/h		1	1
nicht verwertbar	4	1	5
Gesamtsumme	55	27	82

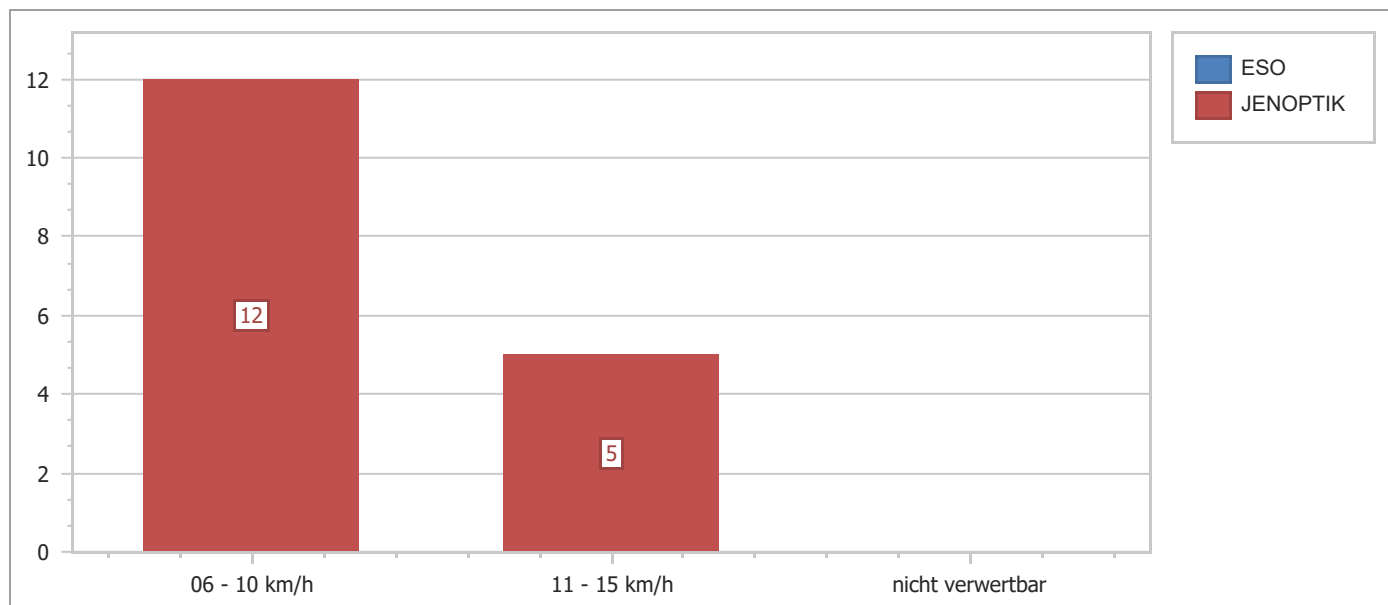


Tages - Statistik

Messpunkt-Nr.:	001	Schäftlarn	4. Dezember 2025
Messpunkt:	OT Kloster Schäftlarn/Kloster, ggü. Eing. Klosterkirche		
Messungs-Nr.:	149301_29	Messtechnik:	JENOPTIK
Messdatum:	15.11.25 07:27 Uhr	- 15.11.25 10:09 Uhr	02:42:00 30 km/h
Gesamtzahl der gemessenen Fahrzeuge:	139	100,00%	
Anzahl der Kalibrierungsfotos:	2		
Anzahl der Überschreitungen:	17	12,23%	
Nicht verwertbare Fälle:		0,00%	
Gesamtzahl der verfolgbaren Fälle:	17	12,23%	

Statistik der gesamten Fälle:

Verstoßqualität	Messtechnik
Überschreitung	JENOPTIK
06 - 10 km/h	12
11 - 15 km/h	5
nicht verwertbar	0
Gesamtsumme	17

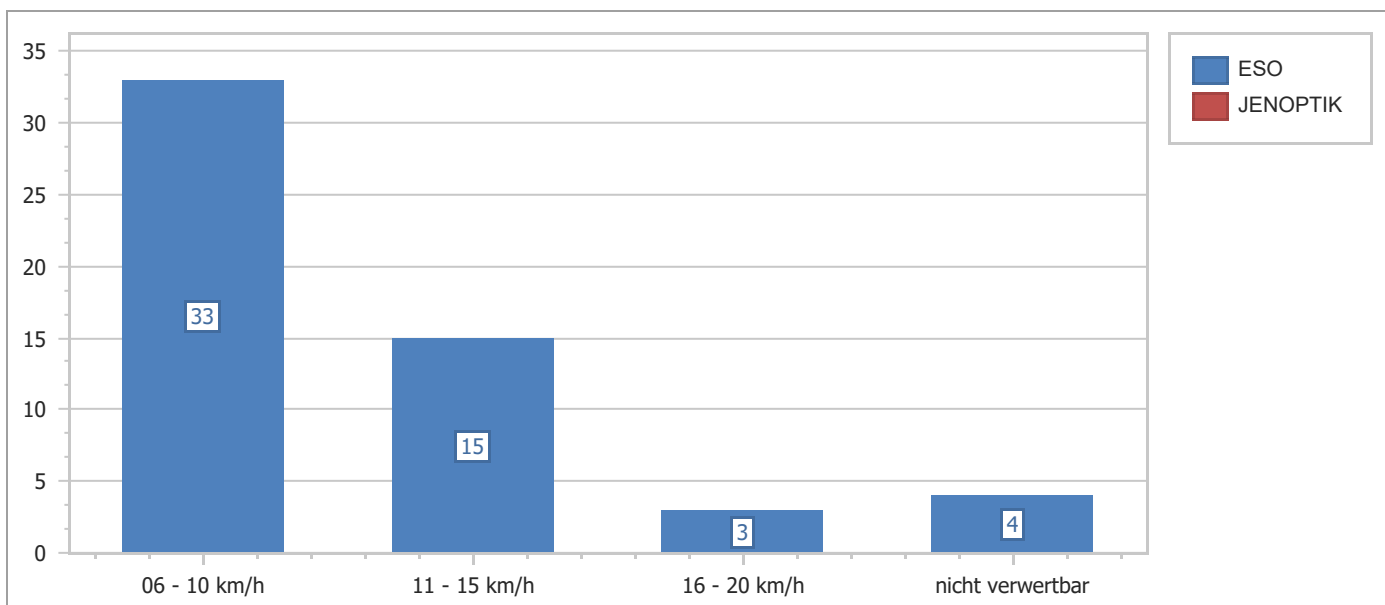


Tages - Statistik

Messpunkt-Nr.:	002	Schäftlarn	4. Dezember 2025
Messpunkt:	OT H'Schäftlarn/Klosterstraße, Höhe Einm. Abt-Hermannstr.		
Messungs-Nr.:	149002_14	Messtechnik:	ESO
Messdatum:	21.11.25 08:00 Uhr	- 21.11.25 10:51 Uhr	02:51:00 30 km/h
Gesamtzahl der gemessenen Fahrzeuge:	328	100,00%	
Anzahl der Kalibrierungsfotos:	3		
Anzahl der Überschreitungen:	55	16,77%	
Nicht verwertbare Fälle:	4	1,22%	
Gesamtzahl der verfolgbaren Fälle:	51	15,55%	

Statistik der gesamten Fälle:

Verstoßqualität	Messtechnik
Überschreitung	ESO
06 - 10 km/h	33
11 - 15 km/h	15
16 - 20 km/h	3
nicht verwertbar	4
Gesamtsumme	55



Tages - Statistik

Messpunkt-Nr.:	006	Schäftlarn	4. Dezember 2025
Messpunkt:	OT H'Schäftlarn/Zechstraße, Höhe/ggü. Hs.-Nr. 11 - 15		
Messungs-Nr.:	149306_87	Messtechnik:	JENOPTIK
Messdatum:	25.11.25 11:18 Uhr	- 25.11.25 14:01 Uhr	02:43:00 30 km/h
Gesamtzahl der gemessenen Fahrzeuge:	310	100,00%	
Anzahl der Kalibrierungsfotos:	4		
Anzahl der Überschreitungen:	10	3,23%	
Nicht verwertbare Fälle:	1	0,32%	
Gesamtzahl der verfolgbaren Fälle:	9	2,90%	

Statistik der gesamten Fälle:

Verstoßqualität	Messtechnik
Überschreitung	JENOPTIK
06 - 10 km/h	8
21 - 25 km/h	1
nicht verwertbar	1
Gesamtsumme	10

