

## Zeitraum - Statistik

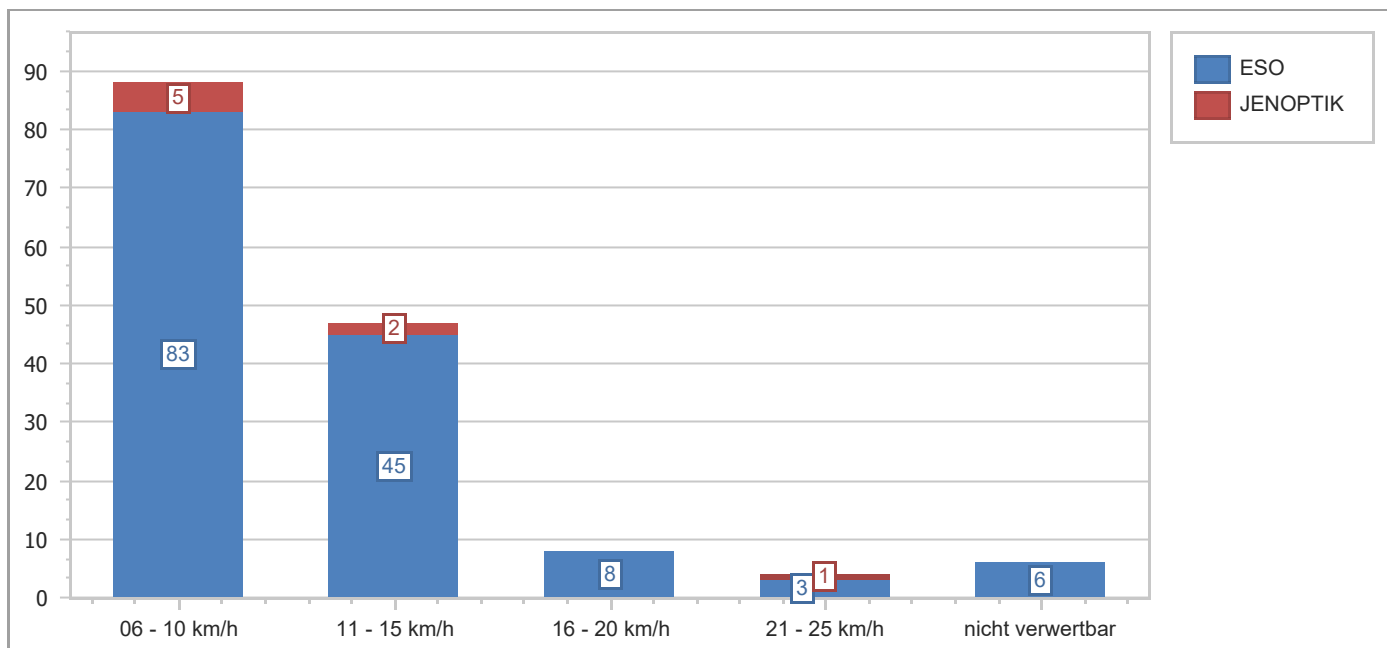
Mandant: 149 Schäftlarn  
Zeitraum: 05.09.2025 - 23.09.2025

9. Oktober 2025

|                                      |            |               |
|--------------------------------------|------------|---------------|
| Anzahl der Messungen:                | 4          | 10:59:00      |
| Gesamtzahl der gemessenen Fahrzeuge: | 1.508      | 100,00%       |
| Anzahl der Kalibrierungsfotos:       | 13         |               |
| Anzahl der Überschreitungen:         | <b>153</b> | <b>10,34%</b> |
| Nicht verwertbare Fälle:             | 6          | 0,35%         |
| Gesamtzahl der verfolgbaren Fälle:   | <b>147</b> | <b>9,99%</b>  |

Statistik der gesamten Fälle:

| Verstoßqualität  | Messtechnik |          |             |
|------------------|-------------|----------|-------------|
| Überschreitung   | ESO         | JENOPTIK | Gesamtsumme |
| 06 - 10 km/h     | 83          | 5        | 88          |
| 11 - 15 km/h     | 45          | 2        | 47          |
| 16 - 20 km/h     | 8           |          | 8           |
| 21 - 25 km/h     | 3           | 1        | 4           |
| nicht verwertbar | 6           | 0        | 6           |
| Gesamtsumme      | 145         | 8        | 153         |

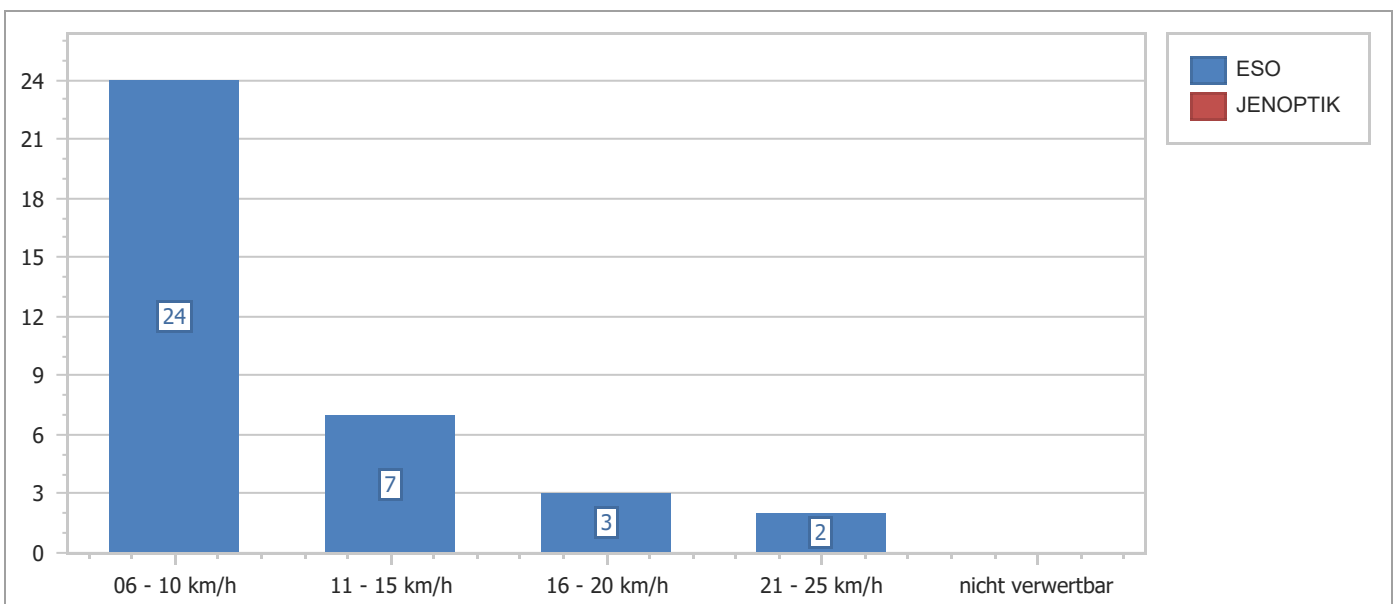


## Tages - Statistik

|                                      |   |                      |                  |
|--------------------------------------|---|----------------------|------------------|
| Messpunkt-Nr.:                       | 002   | Schäftlarn           | 9. Oktober 2025  |
| Messpunkt:                           | OT H'Schäftlarn/Klosterstraße, Höhe Einm. Abt-Hermannstr. |                      |                  |
| Messungs-Nr.:                        | 149002_12   | Messtechnik:         | ESO              |
| Messdatum:                           | 05.09.25 07:12 Uhr  | - 05.09.25 09:58 Uhr | 02:46:00 30 km/h |
| Gesamtzahl der gemessenen Fahrzeuge: | 272   | 100,00%              |                  |
| Anzahl der Kalibrierungsfotos:       | 3   |                      |                  |
| Anzahl der Überschreitungen:         | 36  | 13,24%               |                  |
| Nicht verwertbare Fälle:             |   | 0,00%                |                  |
| Gesamtzahl der verfolgbaren Fälle:   | 36  | 13,24%               |                  |

### Statistik der gesamten Fälle:

| Verstoßqualität  | Messtechnik |
|------------------|-------------|
| Überschreitung   | ESO         |
| 06 - 10 km/h     | 24          |
| 11 - 15 km/h     | 7           |
| 16 - 20 km/h     | 3           |
| 21 - 25 km/h     | 2           |
| nicht verwertbar | 0           |
| Gesamtsumme      | 36          |

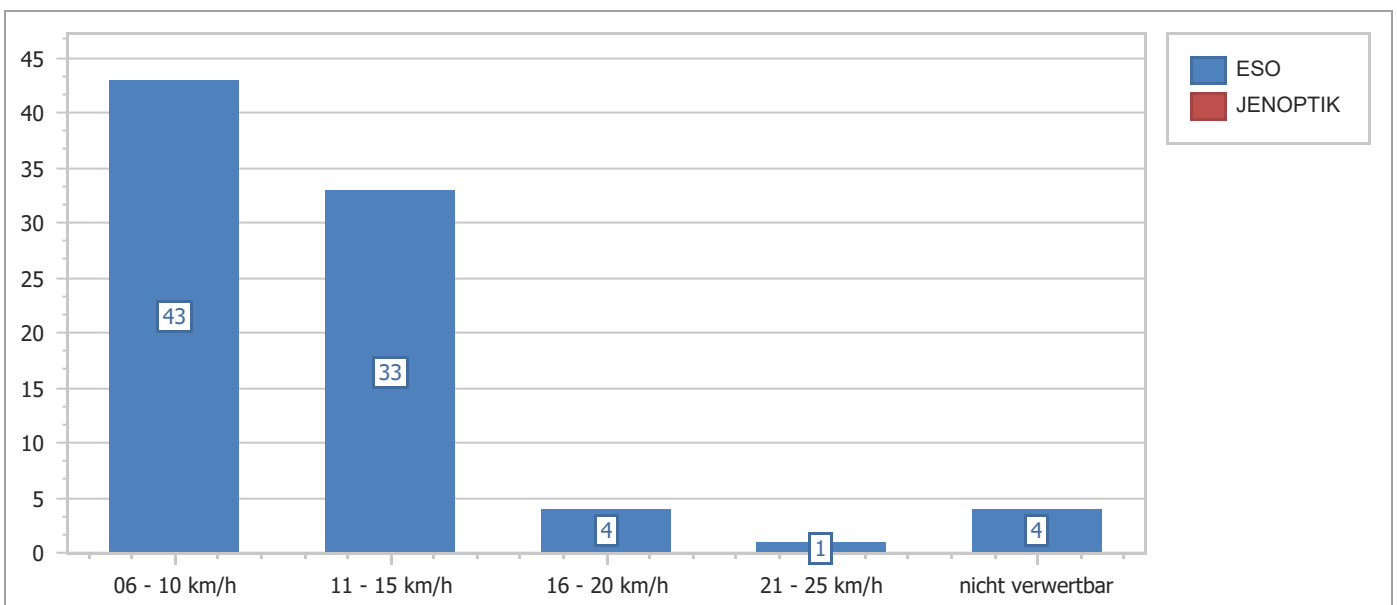


## Tages - Statistik

|                                      |   |              |                    |          |                 |
|--------------------------------------|---|--------------|--------------------|----------|-----------------|
| Messpunkt-Nr.:                       | 002   | Schäftlarn   |                    |          | 9. Oktober 2025 |
| Messpunkt:                           | OT H'Schäftlarn/Klosterstraße, Höhe Einm. Abt-Hermannstr. |              |                    |          |                 |
| Messungs-Nr.:                        | 149002_13   | Messtechnik: | ESO                |          |                 |
| Messdatum:                           | 23.09.25 11:47 Uhr  | -            | 23.09.25 15:13 Uhr | 03:26:00 | 30 km/h         |
| Gesamtzahl der gemessenen Fahrzeuge: |   |              | 410                |          | 100,00%         |
| Anzahl der Kalibrierungsfotos:       |   |              | 3                  |          |                 |
| Anzahl der Überschreitungen:         |   |              | <b>85</b>          |          | <b>20,73%</b>   |
| Nicht verwertbare Fälle:             |   |              | 4                  |          | 0,98%           |
| Gesamtzahl der verfolgbaren Fälle:   |   |              | <b>81</b>          |          | <b>19,76%</b>   |

Statistik der gesamten Fälle:

| Verstoßqualität  | Messtechnik |
|------------------|-------------|
| Überschreitung   | ESO         |
| 06 - 10 km/h     | 43          |
| 11 - 15 km/h     | 33          |
| 16 - 20 km/h     | 4           |
| 21 - 25 km/h     | 1           |
| nicht verwertbar | 4           |
| Gesamtsumme      | 85          |

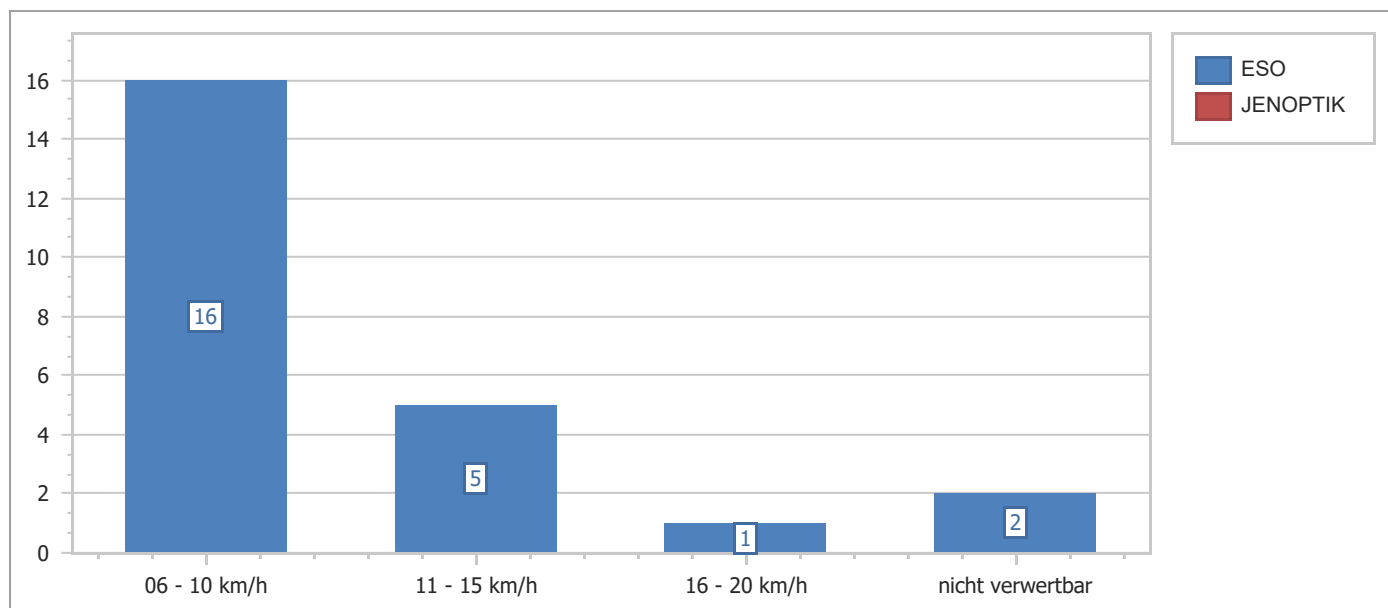


## Tages - Statistik

|                                      |   |                      |                  |
|--------------------------------------|---|----------------------|------------------|
| Messpunkt-Nr.:                       | 003   | Schäftlarn           | 9. Oktober 2025  |
| Messpunkt:                           | OT H'Schäftlarn/Münchner Str., Höhe/ggü. Einm. Floßgatter oder Höhe Hs.-Nr. 69-79 |                      |                  |
| Messungs-Nr.:                        | 149003_84   | Messtechnik:         | ESO              |
| Messdatum:                           | 13.09.25 06:57 Uhr  | - 13.09.25 09:22 Uhr | 02:25:00 50 km/h |
| Gesamtzahl der gemessenen Fahrzeuge: | 464   | 100,00%              |                  |
| Anzahl der Kalibrierungsfotos:       | 3   |                      |                  |
| Anzahl der Überschreitungen:         | <b>24</b>   | <b>5,17%</b>         |                  |
| Nicht verwertbare Fälle:             | 2   | 0,43%                |                  |
| Gesamtzahl der verfolgaren Fälle:    | <b>22</b>   | <b>4,74%</b>         |                  |

### Statistik der gesamten Fälle:

| Verstoßqualität  | Messtechnik |
|------------------|-------------|
| Überschreitung   | ESO         |
| 06 - 10 km/h     | 16          |
| 11 - 15 km/h     | 5           |
| 16 - 20 km/h     | 1           |
| nicht verwertbar | 2           |
| Gesamtsumme      | 24          |



## Tages - Statistik

|                                      |   |                      |                  |
|--------------------------------------|---|----------------------|------------------|
| Messpunkt-Nr.:                       | 006   | Schäftlarn           | 9. Oktober 2025  |
| Messpunkt:                           | OT H'Schäftlarn/Zechstraße, Höhe/ggü. Hs.-Nr. 11 - 15 |                      |                  |
| Messungs-Nr.:                        | 149306_85   | Messtechnik:         | JENOPTIK         |
| Messdatum:                           | 17.09.25 07:21 Uhr                                    | - 17.09.25 09:43 Uhr | 02:22:00 30 km/h |
| Gesamtzahl der gemessenen Fahrzeuge: | 362   | 100,00%              |                  |
| Anzahl der Kalibrierungsfotos:       | 4   |                      |                  |
| Anzahl der Überschreitungen:         | 8   | 2,21%                |                  |
| Nicht verwertbare Fälle:             |   | 0,00%                |                  |
| Gesamtzahl der verfolgbaren Fälle:   | 8   | 2,21%                |                  |

### Statistik der gesamten Fälle:

| Verstoßqualität  | Messtechnik |
|------------------|-------------|
| Überschreitung   | JENOPTIK    |
| 06 - 10 km/h     | 5           |
| 11 - 15 km/h     | 2           |
| 21 - 25 km/h     | 1           |
| nicht verwertbar | 0           |
| Gesamtsumme      | 8           |

