

## Zeitraum - Statistik

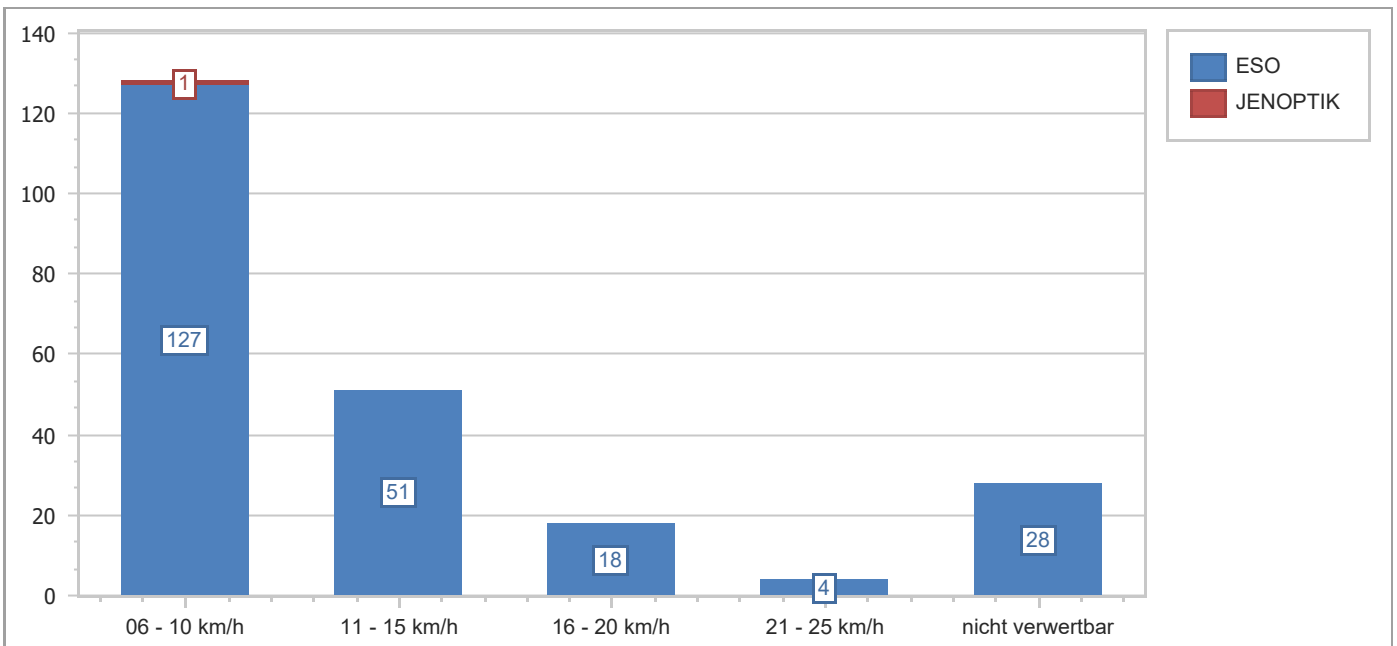
Mandant: 149 Schäftlarn  
Zeitraum: 01.07.2025 - 31.07.2025

8. August 2025

Anzahl der Messungen:	4	10:46:00
Gesamtzahl der gemessenen Fahrzeuge:	1.112	100,00%
Anzahl der Kalibrierungsfotos:	9	
Anzahl der Überschreitungen:	<b>229</b>	<b>9,27%</b>
Nicht verwertbare Fälle:	28	1,08%
Gesamtzahl der verfolgbaren Fälle:	<b>201</b>	<b>8,20%</b>

Statistik der gesamten Fälle:

Verstoßqualität	Messtechnik		Gesamtsumme
	ESO	JENOPTIK	
Überschreitung			
06 - 10 km/h	127	1	128
11 - 15 km/h	51		51
16 - 20 km/h	18		18
21 - 25 km/h	4		4
nicht verwertbar	28	0	28
Gesamtsumme	228	1	229

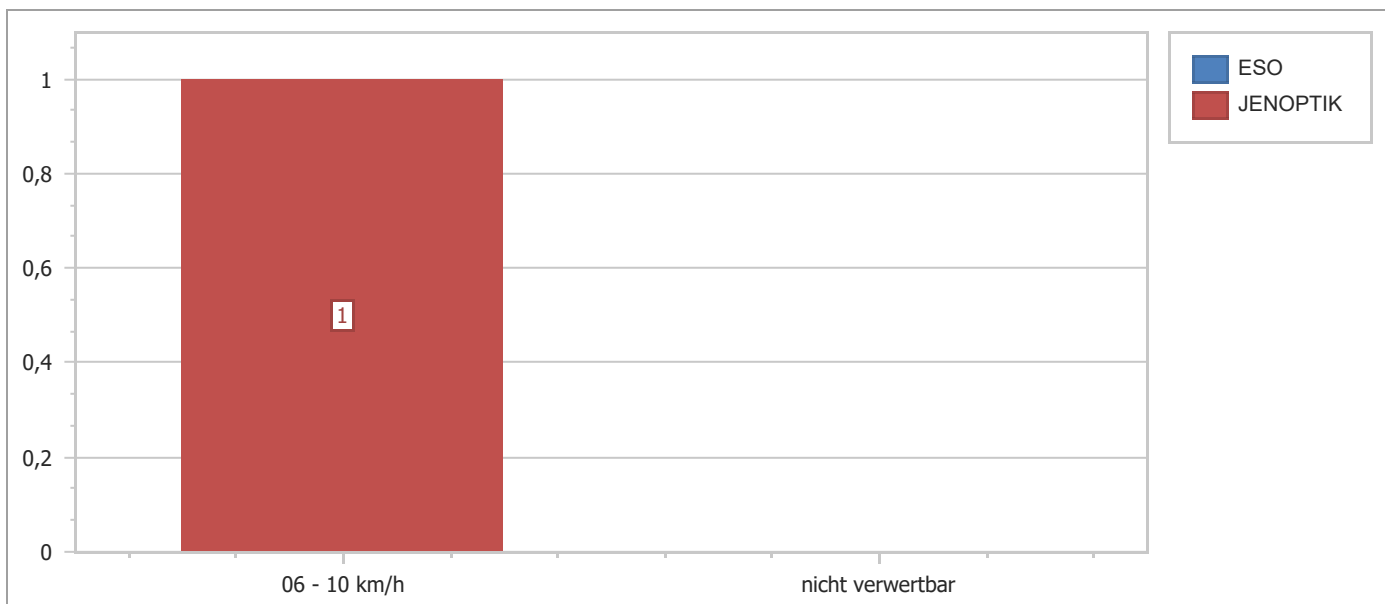


## Tages - Statistik

Messpunkt-Nr.:	009 Schäftlarn	8. August 2025		
Messpunkt:	OT H'Schäftlarn/Forststraße, Höhe Hs.-Nr. 15-19			
Messungs-Nr.:	149309_7	Messtechnik:	JENOPTIK	
Messdatum:	19.07.25 11:53 Uhr - 19.07.25 14:25 Uhr		02:32:00	30 km/h
Gesamtzahl der gemessenen Fahrzeuge:		82	100,00%	
Anzahl der Kalibrierungsfotos:		2		
Anzahl der Überschreitungen:		1	1,22%	
Nicht verwertbare Fälle:			0,00%	
Gesamtzahl der verfolgaren Fälle:		1	1,22%	

### Statistik der gesamten Fälle:

Verstoßqualität	Messtechnik
Überschreitung	JENOPTIK
06 - 10 km/h	1
nicht verwertbar	0
Gesamtsumme	1



## Tages - Statistik

Messpunkt-Nr.:	014	Schäftlarn			8. August 2025
Messpunkt:	OT Zell/Zeller Straße, Höhe od. ggü. Hs.-Nr. 32-40				
Messungs-Nr.:	149314_10	Messtechnik:	JENOPTIK		
Messdatum:	08.07.25 10:54 Uhr	-	08.07.25 13:36 Uhr	02:42:00	30 km/h
Gesamtzahl der gemessenen Fahrzeuge:				37	100,00%
Anzahl der Kalibrierungsfotos:				2	
Anzahl der Überschreitungen:					<b>0,00%</b>
Nicht verwertbare Fälle:					0,00%
Gesamtzahl der verfolgbaren Fälle:					<b>0,00%</b>

### Statistik der gesamten Fälle:

Verstoßqualität	Messtechnik
Überschreitung	JENOPTIK
nicht verwertbar	0

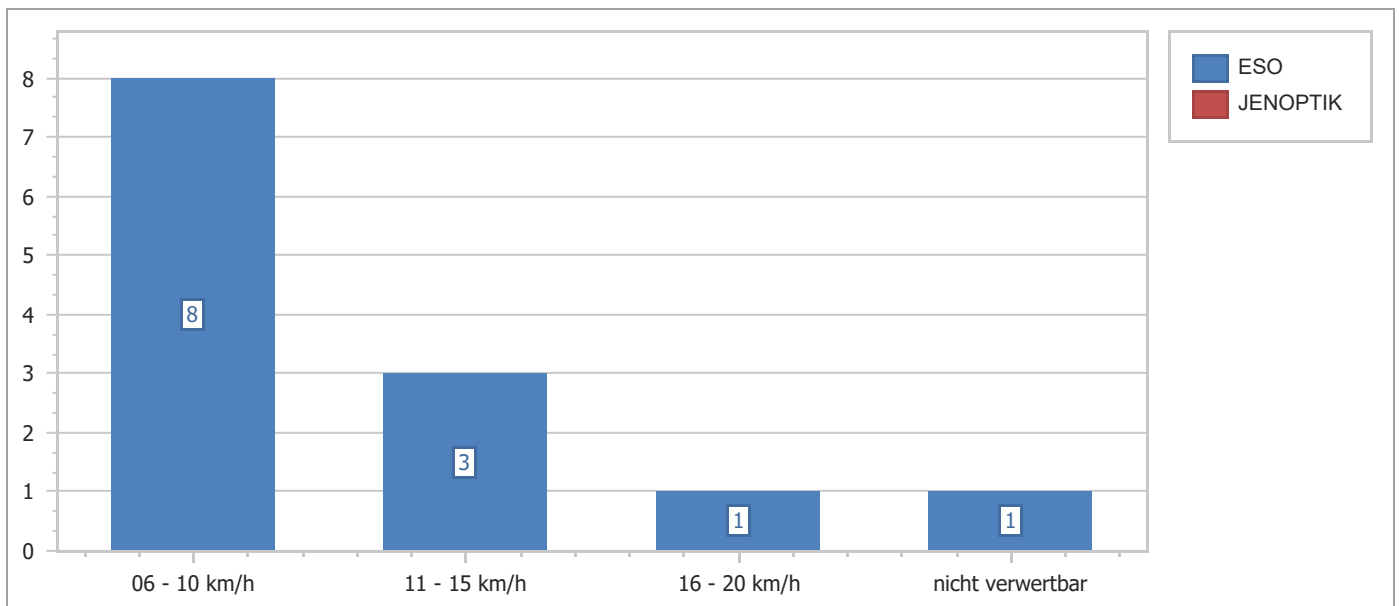


## Tages - Statistik

Messpunkt-Nr.:	016	Schäftlarn	8. August 2025	
Messpunkt:	OT Neufahrn/Starnberger Str., Höhe Hs.-Nr. 112			
Messungs-Nr.:	149016_31	Messtechnik:	ESO	
Messdatum:	01.07.25 07:42 Uhr	-	01.07.25 10:23 Uhr	02:41:00
				50 km/h
Gesamtzahl der gemessenen Fahrzeuge:			316	100,00%
Anzahl der Kalibrierungsfotos:			3	
Anzahl der Überschreitungen:			<b>13</b>	<b>4,11%</b>
Nicht verwertbare Fälle:			1	0,32%
Gesamtzahl der verfolgaren Fälle:			<b>12</b>	<b>3,80%</b>

### Statistik der gesamten Fälle:

Verstoßqualität	Messtechnik
Überschreitung	ESO
06 - 10 km/h	8
11 - 15 km/h	3
16 - 20 km/h	1
nicht verwertbar	1
Gesamtsumme	13



## Tages - Statistik

Messpunkt-Nr.:	017 Schäftlarn	8. August 2025		
Messpunkt:	OT H'Schäftlarn/Starnberger Str., Höhe Hs.-Nr. 66			
Messungs-Nr.:	149017_38	Messtechnik:	ESO	
Messdatum:	29.07.25 10:45 Uhr - 29.07.25 13:36 Uhr		02:51:00	30 km/h
Gesamtzahl der gemessenen Fahrzeuge:		677		100,00%
Anzahl der Kalibrierungsfotos:		2		
Anzahl der Überschreitungen:		<b>215</b>		<b>31,76%</b>
Nicht verwertbare Fälle:		27		3,99%
Gesamtzahl der verfolgaren Fälle:		<b>188</b>		<b>27,77%</b>

### Statistik der gesamten Fälle:

Verstoßqualität	Messtechnik
Überschreitung	ESO
06 - 10 km/h	119
11 - 15 km/h	48
16 - 20 km/h	17
21 - 25 km/h	4
nicht verwertbar	27
Gesamtsumme	215

