

## Zeitraum - Statistik

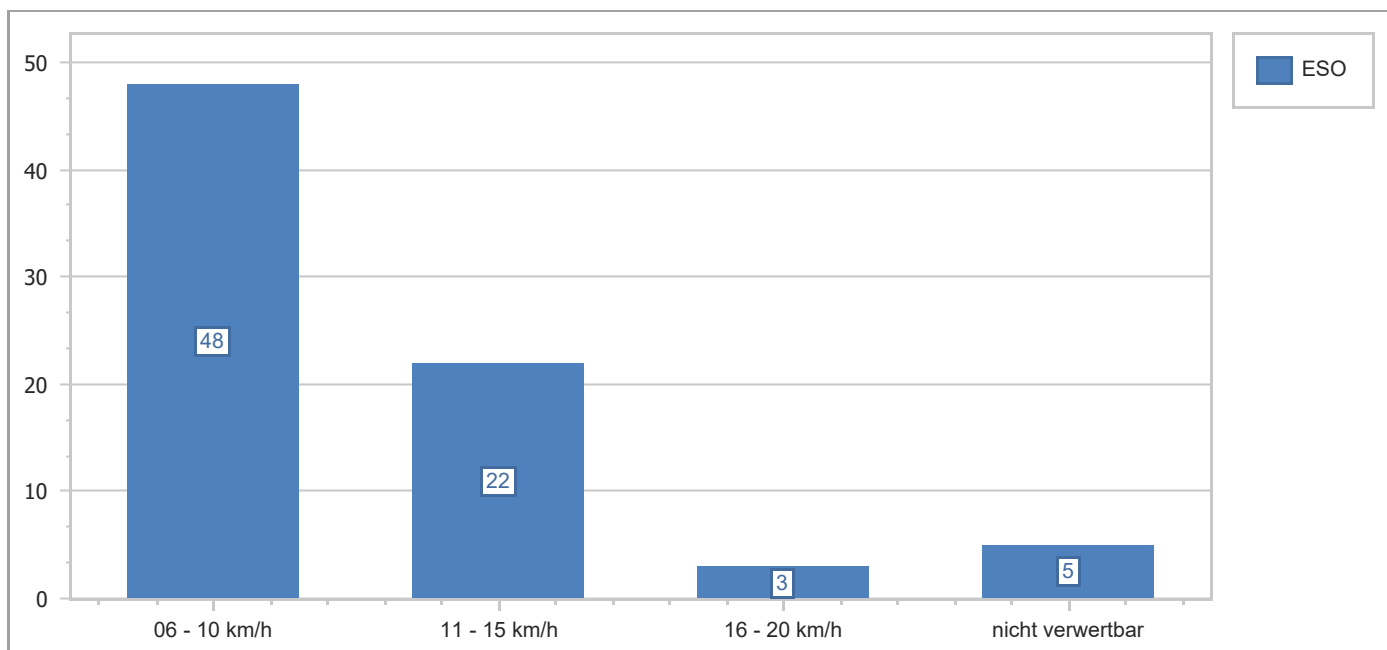
Mandant: 149 Schäftlarn  
Zeitraum: 01.05.2025 - 31.05.2025

5. Juni 2025

Anzahl der Messungen:	3	07:09:00
Gesamtzahl der gemessenen Fahrzeuge:	1.702	100,00%
Anzahl der Kalibrierungsfotos:	9	
Anzahl der Überschreitungen:	<b>78</b>	<b>4,93%</b>
Nicht verwertbare Fälle:	5	0,23%
Gesamtzahl der verfolgbaren Fälle:	<b>73</b>	<b>4,71%</b>

Statistik der gesamten Fälle:

Verstoßqualität	Messtechnik
Überschreitung	ESO
06 - 10 km/h	48
11 - 15 km/h	22
16 - 20 km/h	3
nicht verwertbar	5
Gesamtsumme	78

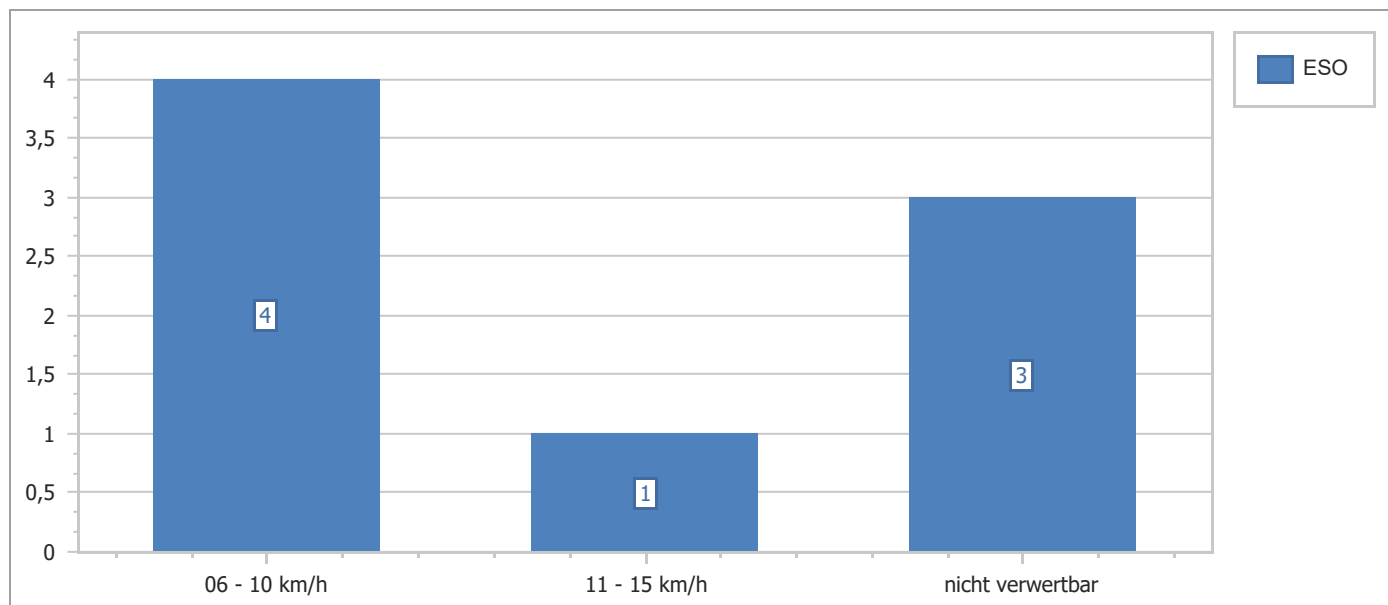


## Tages - Statistik

Messpunkt-Nr.:	003	Schäftlarn	5. Juni 2025
Messpunkt:	OT H'Schäftlarn/Münchner Str., Höhe/ggü. Einm. Floßgatter oder Höhe Hs.-Nr. 69-79		
Messungs-Nr.:	149003_83	Messtechnik:	ESO
Messdatum:	26.05.25 12:48 Uhr - 26.05.25 15:17 Uhr	02:29:00	50 km/h
Gesamtzahl der gemessenen Fahrzeuge:	951	100,00%	
Anzahl der Kalibrierungsfotos:	3		
Anzahl der Überschreitungen:	8	0,84%	
Nicht verwertbare Fälle:	3	0,32%	
Gesamtzahl der verfolgaren Fälle:	5	0,53%	

### Statistik der gesamten Fälle:

Verstoßqualität	Messtechnik
Überschreitung	ESO
06 - 10 km/h	4
11 - 15 km/h	1
nicht verwertbar	3
Gesamtsumme	8

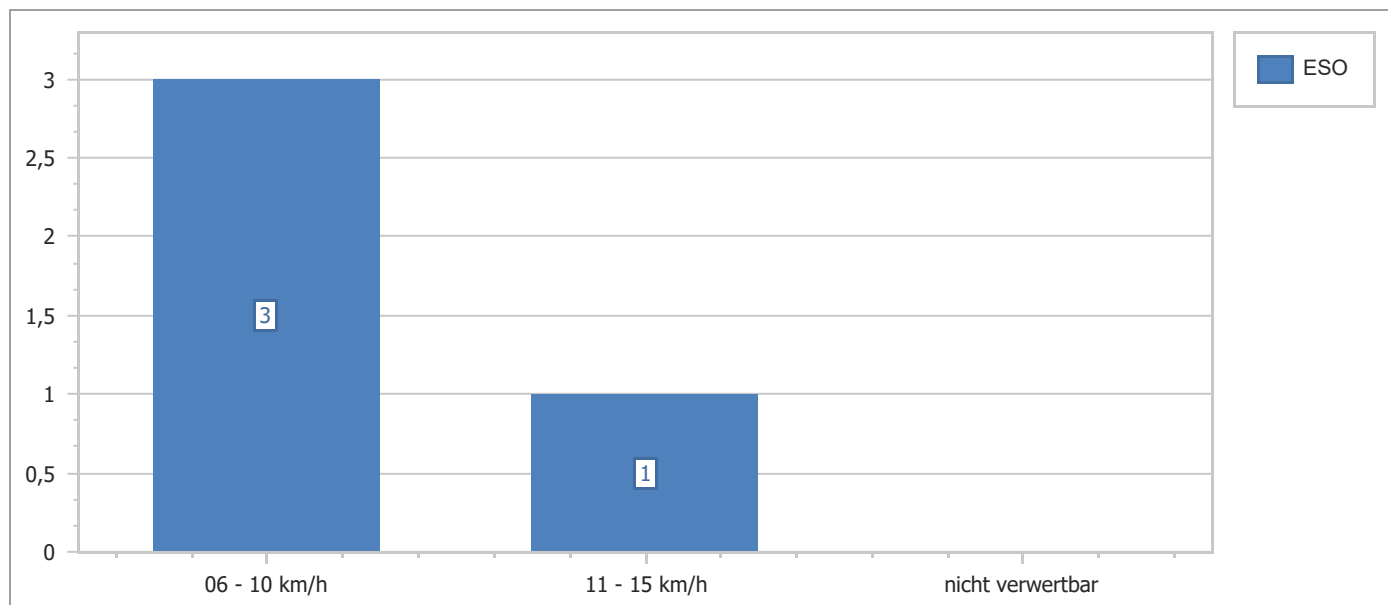


## Tages - Statistik

Messpunkt-Nr.:	016	Schäftlarn		5. Juni 2025
Messpunkt:	OT Neufahrn/Starnberger Str., Höhe Hs.-Nr. 112			
Messungs-Nr.:	149016_30	Messtechnik:	ESO	
Messdatum:	05.05.25 10:11 Uhr	- 05.05.25 12:31 Uhr	02:20:00	50 km/h
Gesamtzahl der gemessenen Fahrzeuge:		198		100,00%
Anzahl der Kalibrierungsfotos:		3		
Anzahl der Überschreitungen:		<b>4</b>		<b>2,02%</b>
Nicht verwertbare Fälle:				0,00%
Gesamtzahl der verfolgbaren Fälle:		<b>4</b>		<b>2,02%</b>

### Statistik der gesamten Fälle:

Verstoßqualität	Messtechnik
Überschreitung	ESO
06 - 10 km/h	3
11 - 15 km/h	1
nicht verwertbar	0
Gesamtsumme	4



## Tages - Statistik

Messpunkt-Nr.:	017	Schäftlarn			5. Juni 2025
Messpunkt:	OT H'Schäftlarn/Starnberger Str., Höhe Hs.-Nr. 66				
Messungs-Nr.:	149017_36	Messtechnik:	ESO		
Messdatum:	23.05.25 06:12 Uhr	-	23.05.25 08:32 Uhr	02:20:00	30 km/h
Gesamtzahl der gemessenen Fahrzeuge:			553		100,00%
Anzahl der Kalibrierungsfotos:			3		
Anzahl der Überschreitungen:			<b>66</b>		<b>11,93%</b>
Nicht verwertbare Fälle:			2		0,36%
Gesamtzahl der verfolgaren Fälle:			<b>64</b>		<b>11,57%</b>

### Statistik der gesamten Fälle:

Verstoßqualität	Messtechnik
Überschreitung	ESO
06 - 10 km/h	41
11 - 15 km/h	20
16 - 20 km/h	3
nicht verwertbar	2
Gesamtsumme	66

