

Zeitraum - Statistik

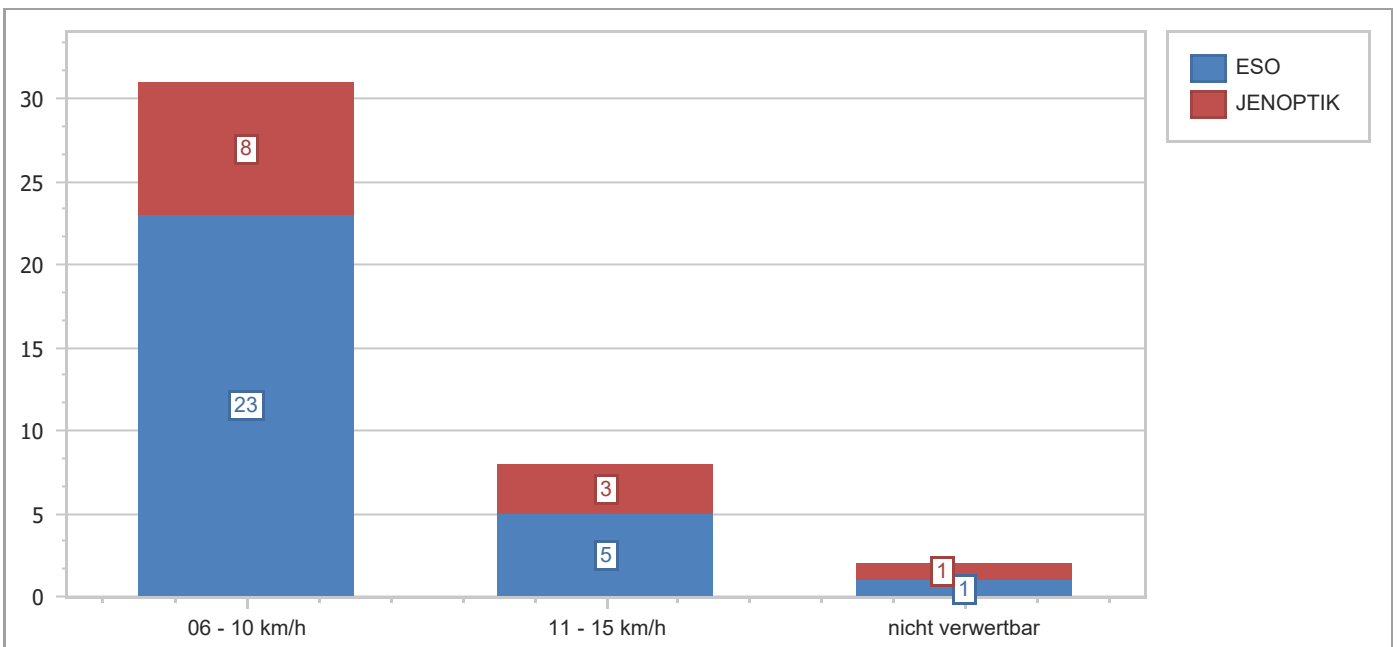
Mandant: 149 Schäftlarn
Zeitraum: 01.03.2025 - 31.03.2025

9. April 2025

Anzahl der Messungen:	3	07:40:00
Gesamtzahl der gemessenen Fahrzeuge:	1.001	100,00%
Anzahl der Kalibrierungsfotos:	10	
Anzahl der Überschreitungen:	41	4,17%
Nicht verwertbare Fälle:	2	0,17%
Gesamtzahl der verfolgbaren Fälle:	39	4,00%

Statistik der gesamten Fälle:

Verstoßqualität	Messtechnik		Gesamtsumme
	ESO	JENOPTIK	
Überschreitung			
06 - 10 km/h	23	8	31
11 - 15 km/h	5	3	8
nicht verwertbar	1	1	2
Gesamtsumme	29	12	41

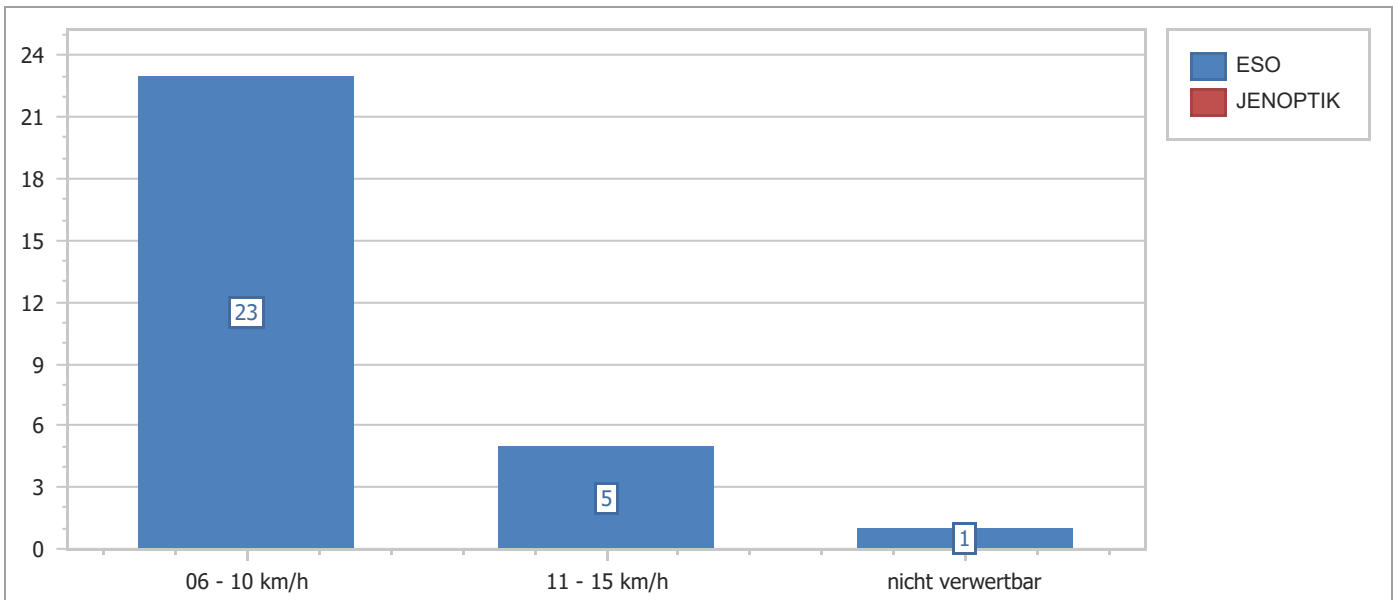


Tages - Statistik

Messpunkt-Nr.:	002	Schäftlarn			9. April 2025
Messpunkt:	OT H'Schäftlarn/Klosterstraße, Höhe Einm. Am Klosterfeld				
Messungs-Nr.:	149002_11	Messtechnik:	ESO		
Messdatum:	21.03.25 14:07 Uhr	-	21.03.25 17:31 Uhr	03:24:00	30 km/h
Gesamtzahl der gemessenen Fahrzeuge:			708	100,00%	
Anzahl der Kalibrierungsfotos:			4		
Anzahl der Überschreitungen:			29	4,10%	
Nicht verwertbare Fälle:			1	0,14%	
Gesamtzahl der verfolgbaren Fälle:			28	3,95%	

Statistik der gesamten Fälle:

Verstoßqualität	Messtechnik
Überschreitung	ESO
06 - 10 km/h	23
11 - 15 km/h	5
nicht verwertbar	1
Gesamtsumme	29

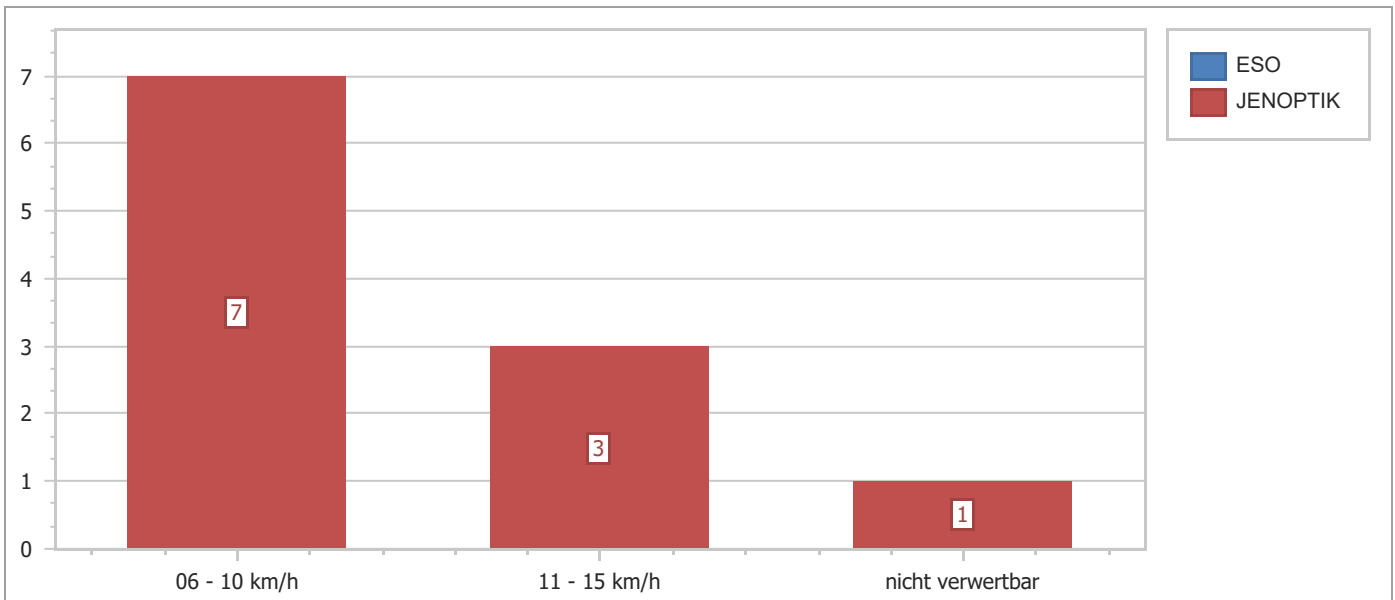


Tages - Statistik

Messpunkt-Nr.:	007	Schäftlarn			9. April 2025
Messpunkt:	OT H'Schäftlarn/Fischerschlößlstraße, Höhe Hs.-Nr. 29-31				
Messungs-Nr.:	149307_55	Messtechnik:	JENOPTIK		
Messdatum:	27.03.25 07:00 Uhr	-	27.03.25 09:13 Uhr	02:13:00	30 km/h
Gesamtzahl der gemessenen Fahrzeuge:				270	100,00%
Anzahl der Kalibrierungsfotos:				4	
Anzahl der Überschreitungen:				11	4,07%
Nicht verwertbare Fälle:				1	0,37%
Gesamtzahl der verfolgbaren Fälle:				10	3,70%

Statistik der gesamten Fälle:

Verstoßqualität	Messtechnik
Überschreitung	JENOPTIK
06 - 10 km/h	7
11 - 15 km/h	3
nicht verwertbar	1
Gesamtsumme	11



Tages - Statistik

Messpunkt-Nr.:	010 Schäftlarn			9. April 2025
Messpunkt:	OT H'Schäftlarn/Bergstraße, Höhe Hs.-Nr. 32-38			
Messungs-Nr.:	149310_15	Messtechnik:	JENOPTIK	
Messdatum:	05.03.25 07:18 Uhr - 05.03.25 09:21 Uhr		02:03:00	30 km/h
Gesamtzahl der gemessenen Fahrzeuge:		23		100,00%
Anzahl der Kalibrierungsfotos:		2		
Anzahl der Überschreitungen:		1		4,35%
Nicht verwertbare Fälle:				0,00%
Gesamtzahl der verfolgbaren Fälle:		1		4,35%

Statistik der gesamten Fälle:

Verstoßqualität	Messtechnik
Überschreitung	JENOPTIK
06 - 10 km/h	1
nicht verwertbar	0
Gesamtsumme	1

