

Zeitraum - Statistik

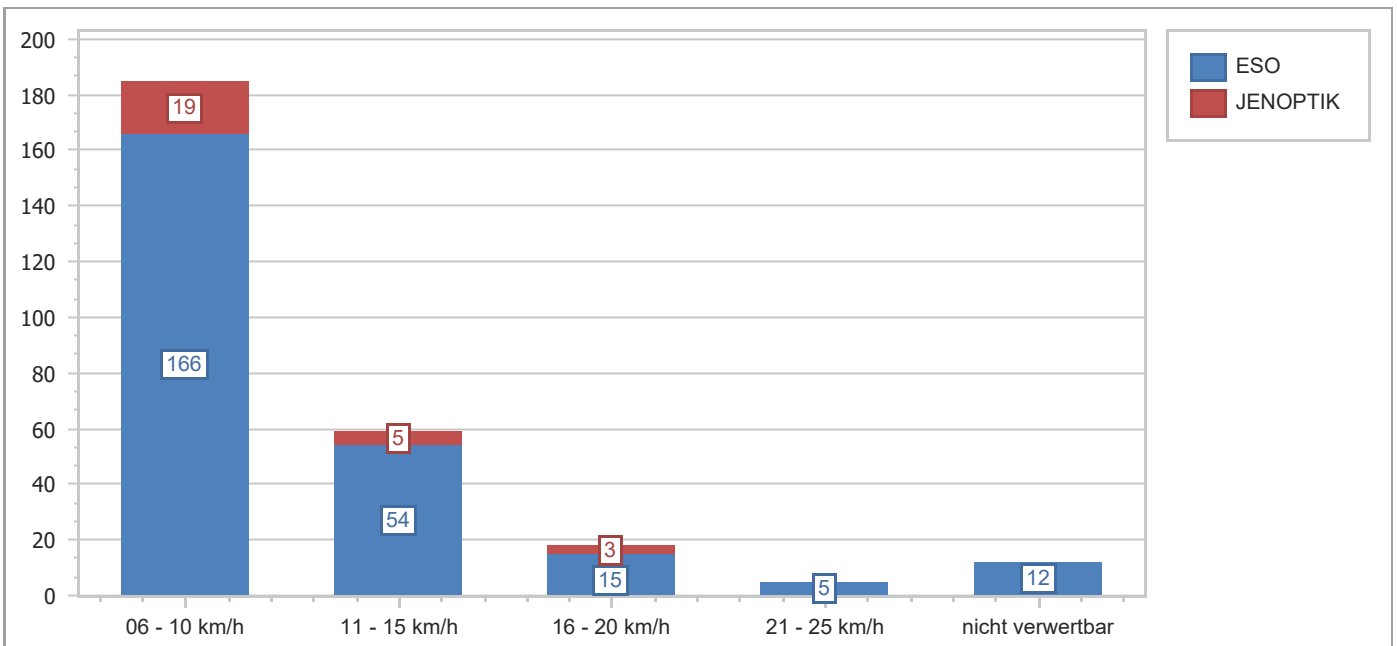
Mandant: 149 Schäftlarn
Zeitraum: 01.02.2025 - 28.02.2025

6. März 2025

Anzahl der Messungen:	5	12:27:00
Gesamtzahl der gemessenen Fahrzeuge:	3.022	100,00%
Anzahl der Kalibrierungsfotos:	13	
Anzahl der Überschreitungen:	279	8,85%
Nicht verwertbare Fälle:	12	0,32%
Gesamtzahl der verfolgbaren Fälle:	267	8,53%

Statistik der gesamten Fälle:

Verstoßqualität	Messtechnik		
Überschreitung	ESO	JENOPTIK	Gesamtsumme
06 - 10 km/h	166	19	185
11 - 15 km/h	54	5	59
16 - 20 km/h	15	3	18
21 - 25 km/h	5		5
nicht verwertbar	12	0	12
Gesamtsumme	252	27	279

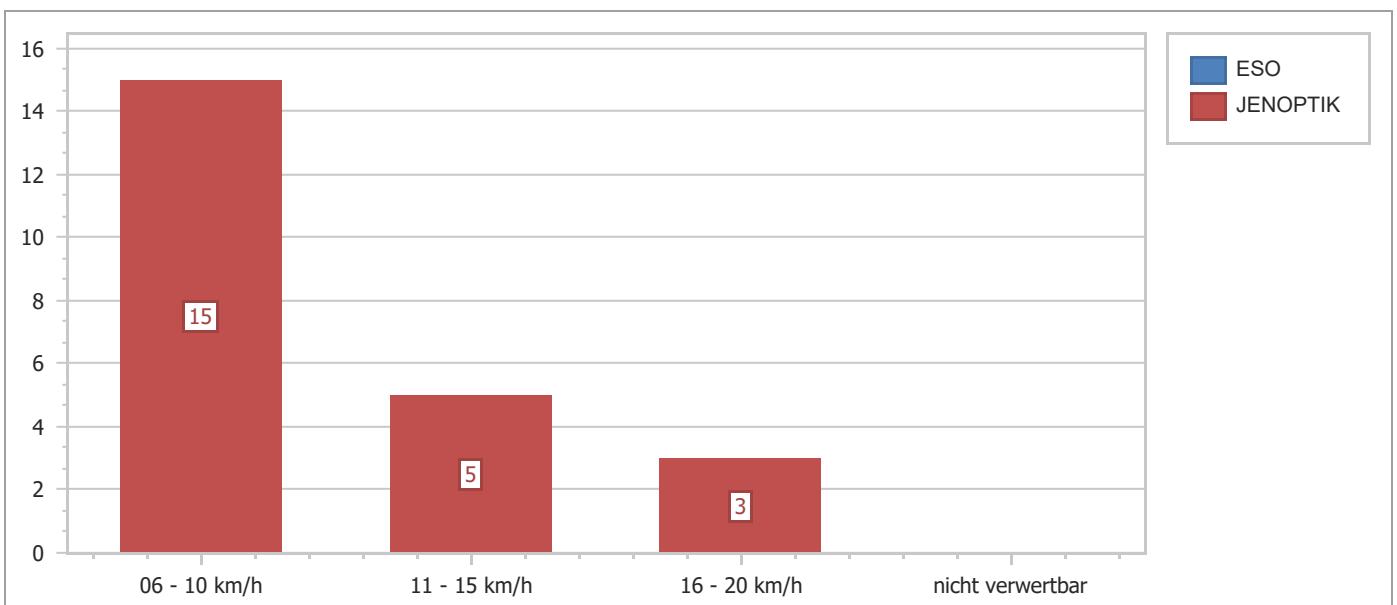


Tages - Statistik

Messpunkt-Nr.:	001	Schäftlarn		6. März 2025
Messpunkt:	OT Kloster Schäftlarn/Kloster, ggü. Eing. Klosterkirche			
Messungs-Nr.:	149301_28	Messtechnik:	JENOPTIK	
Messdatum:	20.02.25 06:58 Uhr	-	20.02.25 09:02 Uhr	02:04:00 30 km/h
Gesamtzahl der gemessenen Fahrzeuge:		250		100,00%
Anzahl der Kalibrierungsfotos:		2		
Anzahl der Überschreitungen:		23		9,20%
Nicht verwertbare Fälle:				0,00%
Gesamtzahl der verfolgbaren Fälle:		23		9,20%

Statistik der gesamten Fälle:

Verstoßqualität	Messtechnik
Überschreitung	JENOPTIK
06 - 10 km/h	15
11 - 15 km/h	5
16 - 20 km/h	3
nicht verwertbar	0
Gesamtsumme	23

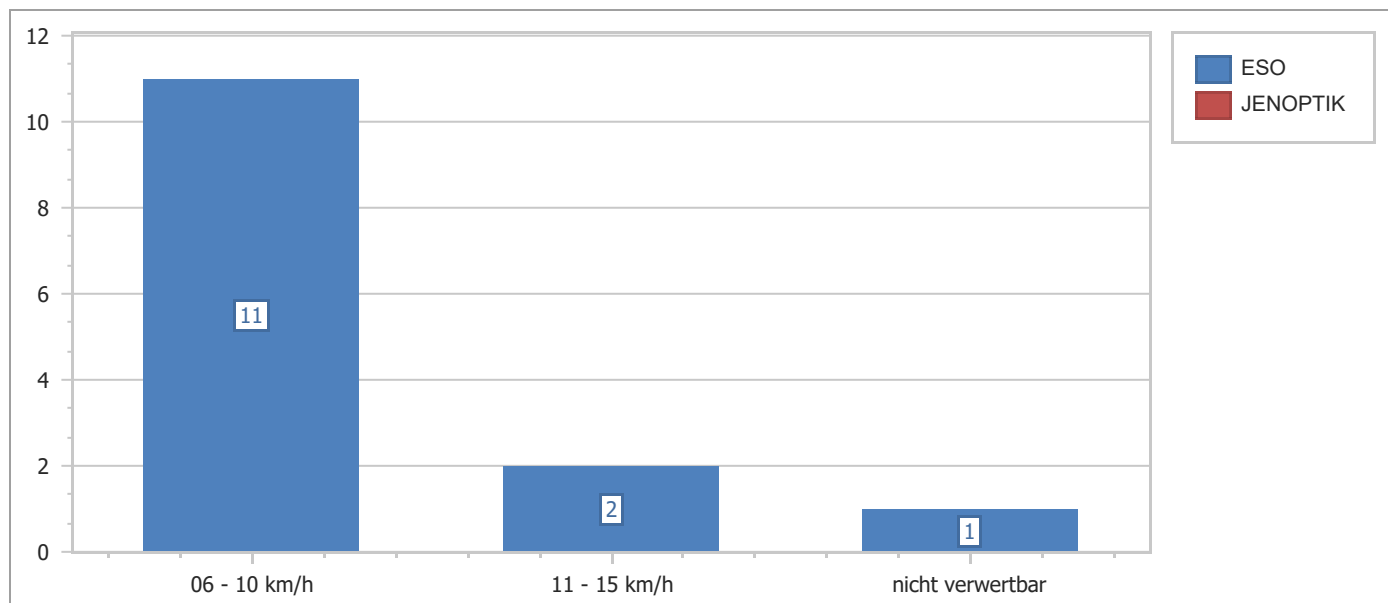


Tages - Statistik

Messpunkt-Nr.:	003	Schäftlarn	6. März 2025
Messpunkt:	OT H'Schäftlarn/Münchner Str., Höhe/ggü. Einm. Floßgatter oder Höhe Hs.-Nr. 69-79		
Messungs-Nr.:	149003_82	Messtechnik:	ESO
Messdatum:	11.02.25 12:09 Uhr	- 11.02.25 14:31 Uhr	02:22:00 50 km/h
Gesamtzahl der gemessenen Fahrzeuge:	971	100,00%	
Anzahl der Kalibrierungsfotos:	3		
Anzahl der Überschreitungen:	14	1,44%	
Nicht verwertbare Fälle:	1	0,10%	
Gesamtzahl der verfolgbaren Fälle:	13	1,34%	

Statistik der gesamten Fälle:

Verstoßqualität	Messtechnik
Überschreitung	ESO
06 - 10 km/h	11
11 - 15 km/h	2
nicht verwertbar	1
Gesamtsumme	14

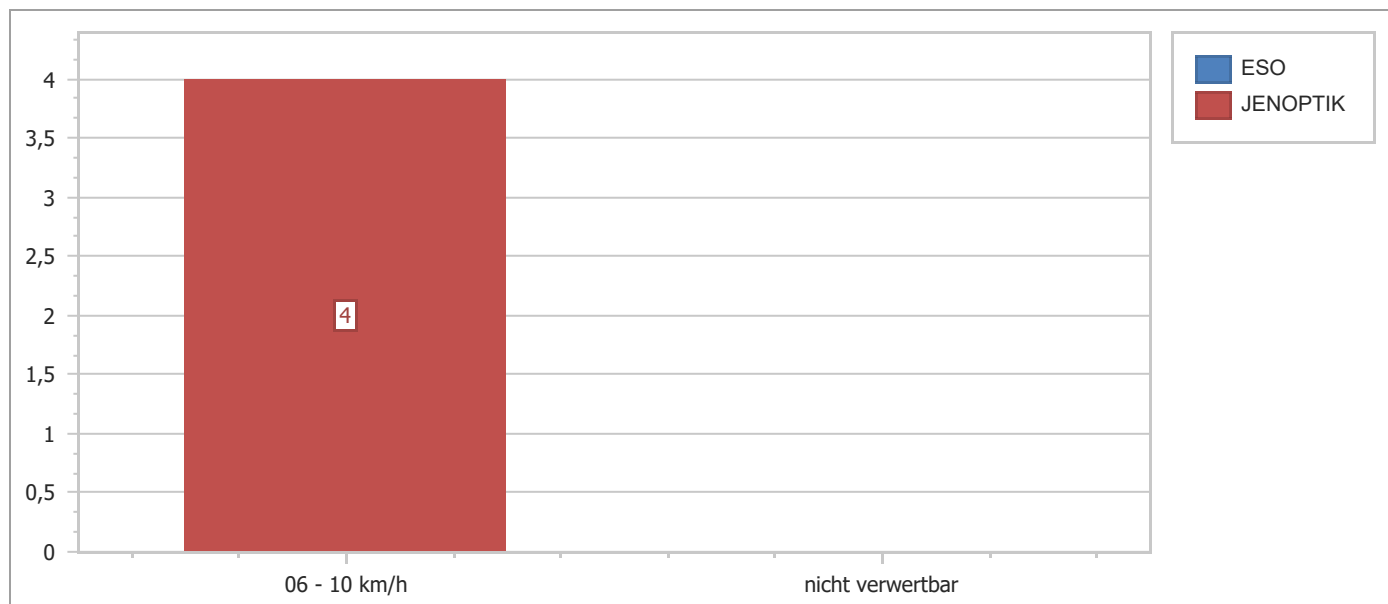


Tages - Statistik

Messpunkt-Nr.:	006	Schäftlarn		6. März 2025
Messpunkt:	OT H'Schäftlarn/Zechstraße, Höhe/ggü. Hs.-Nr. 11 - 15			
Messungs-Nr.:	149306_83	Messtechnik:	JENOPTIK	
Messdatum:	03.02.25 07:01 Uhr	- 03.02.25 09:17 Uhr	02:16:00	30 km/h
Gesamtzahl der gemessenen Fahrzeuge:		349		100,00%
Anzahl der Kalibrierungsfotos:		4		
Anzahl der Überschreitungen:		4		1,15%
Nicht verwertbare Fälle:				0,00%
Gesamtzahl der verfolgaren Fälle:		4		1,15%

Statistik der gesamten Fälle:

Verstoßqualität	Messtechnik
Überschreitung	JENOPTIK
06 - 10 km/h	4
nicht verwertbar	0
Gesamtsumme	4

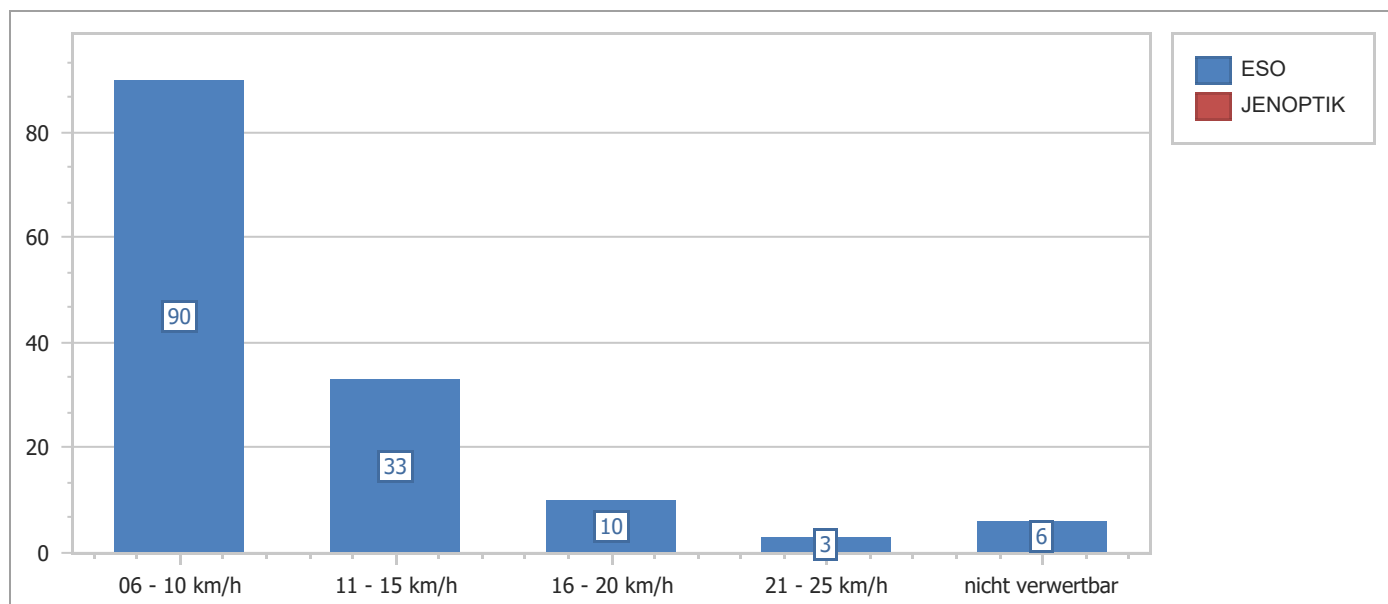


Tages - Statistik

Messpunkt-Nr.:	017	Schäftlarn			6. März 2025
Messpunkt:	OT H'Schäftlarn/Starnberger Str., Höhe Hs.-Nr. 66				
Messungs-Nr.:	149017_34	Messtechnik:	ESO		
Messdatum:	05.02.25 07:44 Uhr	-	05.02.25 11:00 Uhr	03:16:00	30 km/h
Gesamtzahl der gemessenen Fahrzeuge:			801		100,00%
Anzahl der Kalibrierungsfotos:			2		
Anzahl der Überschreitungen:			142		17,73%
Nicht verwertbare Fälle:			6		0,75%
Gesamtzahl der verfolgbaren Fälle:			136		16,98%

Statistik der gesamten Fälle:

Verstoßqualität	Messtechnik
Überschreitung	ESO
06 - 10 km/h	90
11 - 15 km/h	33
16 - 20 km/h	10
21 - 25 km/h	3
nicht verwertbar	6
Gesamtsumme	142



Tages - Statistik

Messpunkt-Nr.:	017	Schäftlarn			6. März 2025
Messpunkt:	OT H'Schäftlarn/Starnberger Str., Höhe Hs.-Nr. 66				
Messungs-Nr.:	149017_35	Messtechnik:	ESO		
Messdatum:	25.02.25 14:41 Uhr	-	25.02.25 17:10 Uhr	02:29:00	30 km/h
Gesamtzahl der gemessenen Fahrzeuge:		651		100,00%	
Anzahl der Kalibrierungsfotos:		2			
Anzahl der Überschreitungen:		96		14,75%	
Nicht verwertbare Fälle:		5		0,77%	
Gesamtzahl der verfolgbaren Fälle:		91		13,98%	

Statistik der gesamten Fälle:

Verstoßqualität	Messtechnik
Überschreitung	ESO
06 - 10 km/h	65
11 - 15 km/h	19
16 - 20 km/h	5
21 - 25 km/h	2
nicht verwertbar	5
Gesamtsumme	96

