

Zeitraum - Statistik

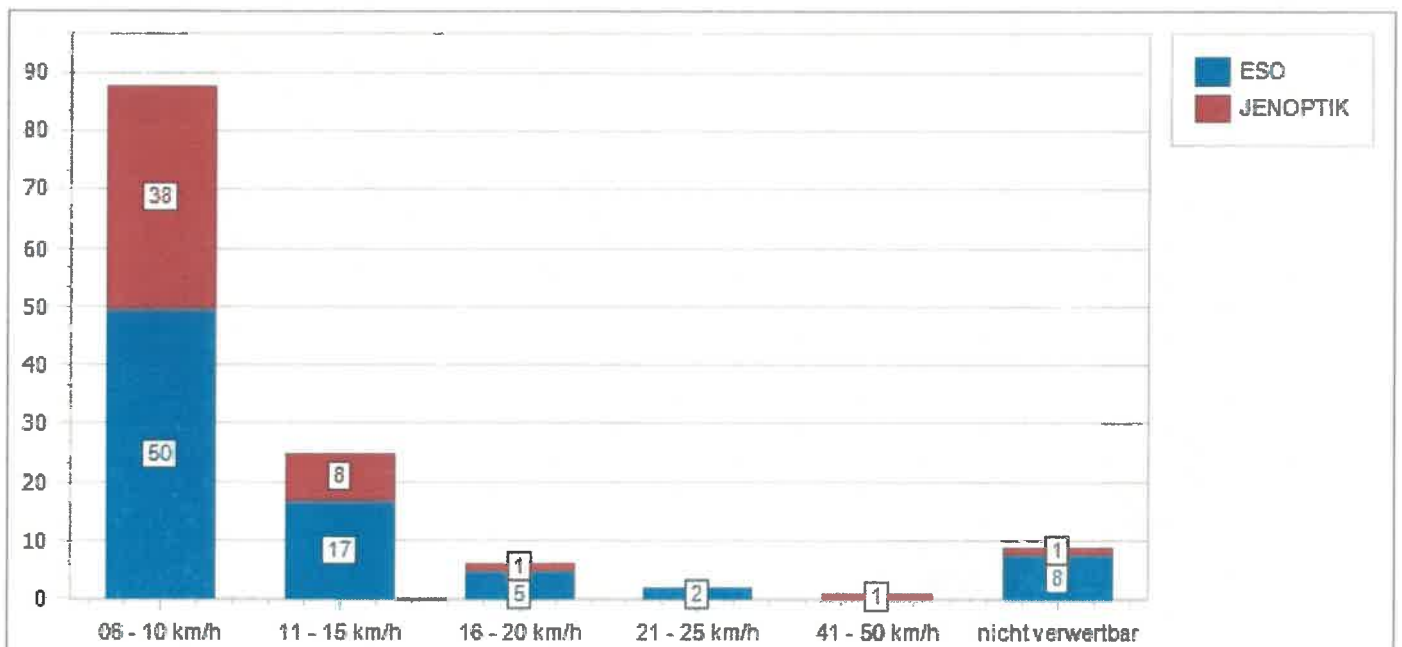
Mandant: 149 Schäftlarn
Zeitraum: 01.10.2020 - 31.10.2020

16. November 2020

Anzahl der Messungen:	4	10:40 h
Gesamtzahl der gemessenen Fahrzeuge:	2.753	100,00%
Anzahl der Kalibrierungsfotos:	14	
Anzahl der Überschreitungen:	131	4,51%
Nicht verwertbare Fälle:	9	0,24%
Gesamtzahl der verfolgten Fälle:	122	4,27%

Statistik der gesamten Fälle:

Verstoßqualität	Messtechnik		Gesamtergebnis
	ESO	JENOPTIK	
Überschreitung			
06 - 10 km/h	50	38	88
11 - 15 km/h	17	8	25
16 - 20 km/h	5	1	6
21 - 25 km/h	2		2
41 - 50 km/h		1	1
nicht verwertbar	8	1	9
Gesamtergebnis	82	49	131

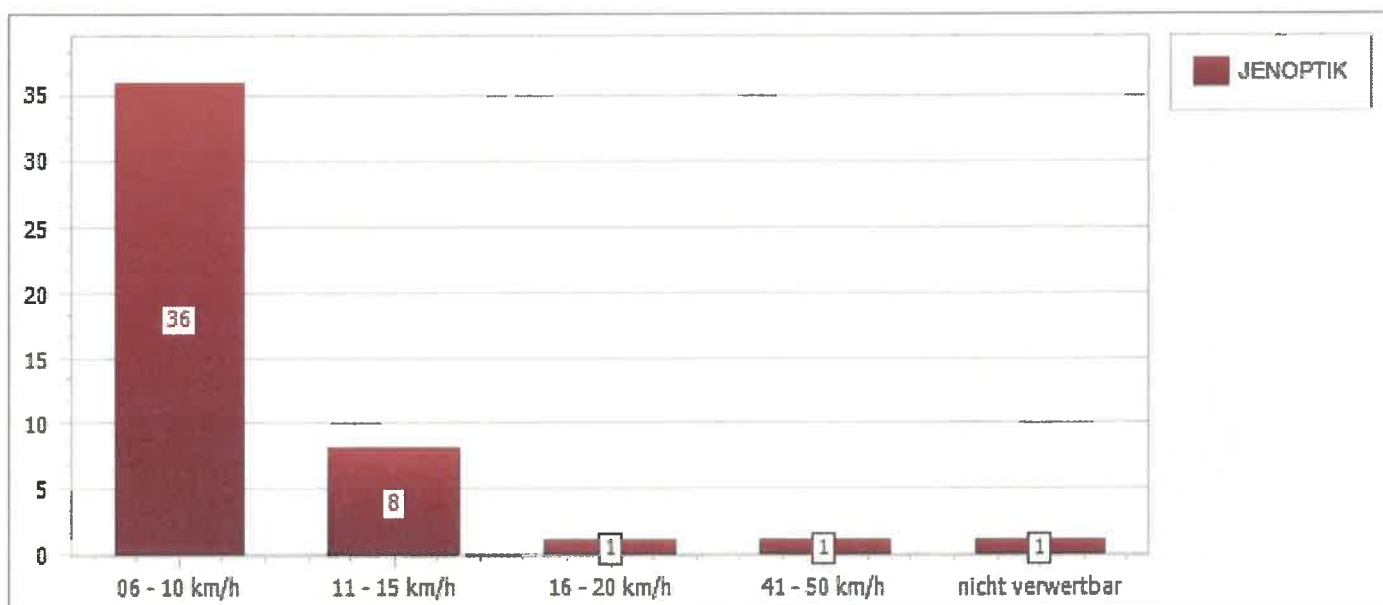


Tages - Statistik

Messpunkt-Nr.:	004 Schäftlarn	16. November 2020	
Messpunkt:	OT H'Schäftlarn/Münchner Str., Höhe Hs.-Nr. 69-71		
Messungs-Nr.:	149304_35	Messtechnik:	JENOPTIK
Messdatum:	10.10.20 08:04 Uhr - 10.10.20 10:55 Uhr		02:51 h 50 km/h
Gesamtzahl der gemessenen Fahrzeuge:		1.097	100,00%
Anzahl der Kalibrierungsfotos:		4	
Anzahl der Überschreitungen:		47	4,28%
Nicht verwertbare Fälle:		1	0,09%
Gesamtzahl der verfolgaren Fälle:		46	4,19%

Statistik der gesamten Fälle:

Verstoßqualität	Messtechnik
Überschreitung	JENOPTIK
06 - 10 km/h	36
11 - 15 km/h	8
16 - 20 km/h	1
41 - 50 km/h	1
nicht verwertbar	1
Gesamtergebnis	47

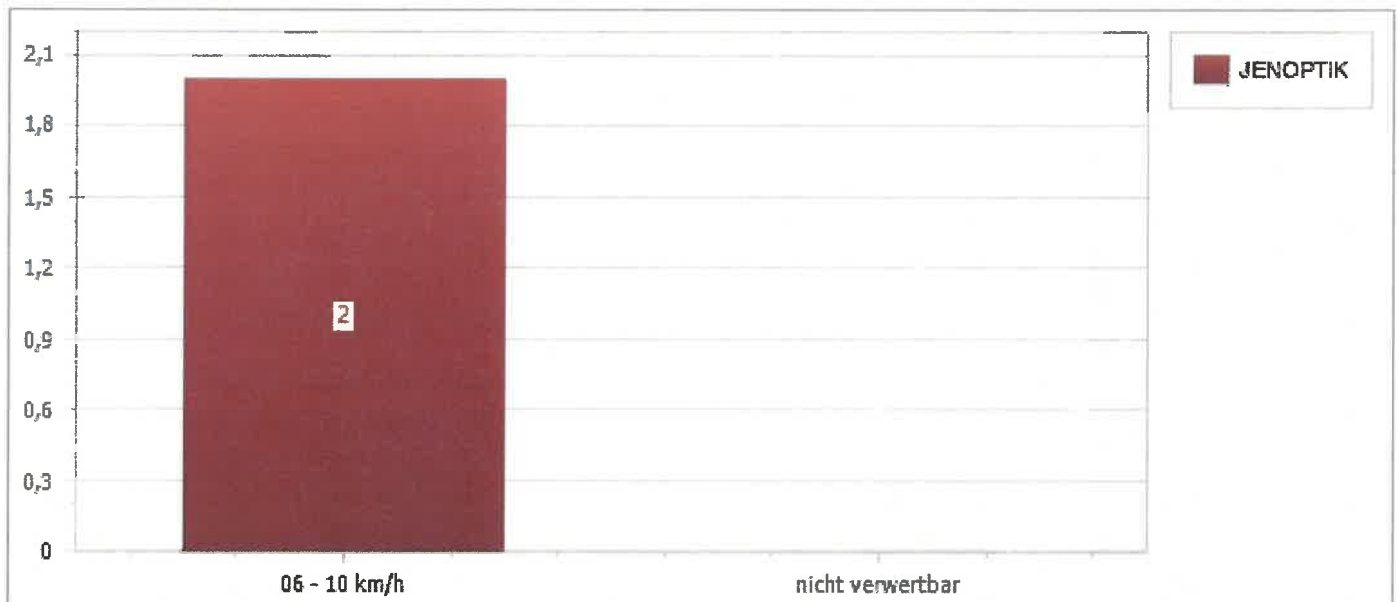


Tages - Statistik

Messpunkt-Nr.:	010 Schäftlarn	16. November 2020	
Messpunkt:	OT H'Schäftlarn/Bergstraße, Höhe Hs.-Nr. 32-38		
Messungs-Nr.:	149310_6	Messtechnik:	JENOPTIK
Messdatum:	23.10.20 06:51 Uhr - 23.10.20 08:33 Uhr	01:42 h	30 km/h
Gesamtzahl der gemessenen Fahrzeuge:	43	100,00%	
Anzahl der Kalibrierungsfotos:	4		
Anzahl der Überschreitungen:	2	4,65%	
Nicht verwertbare Fälle:		0,00%	
Gesamtzahl der verfolgaren Fälle:	2	4,65%	

Statistik der gesamten Fälle:

Verstoßqualität	Messtechnik
Überschreitung	JENOPTIK
06 - 10 km/h	2
nicht verwertbar	0
Gesamtergebnis	2

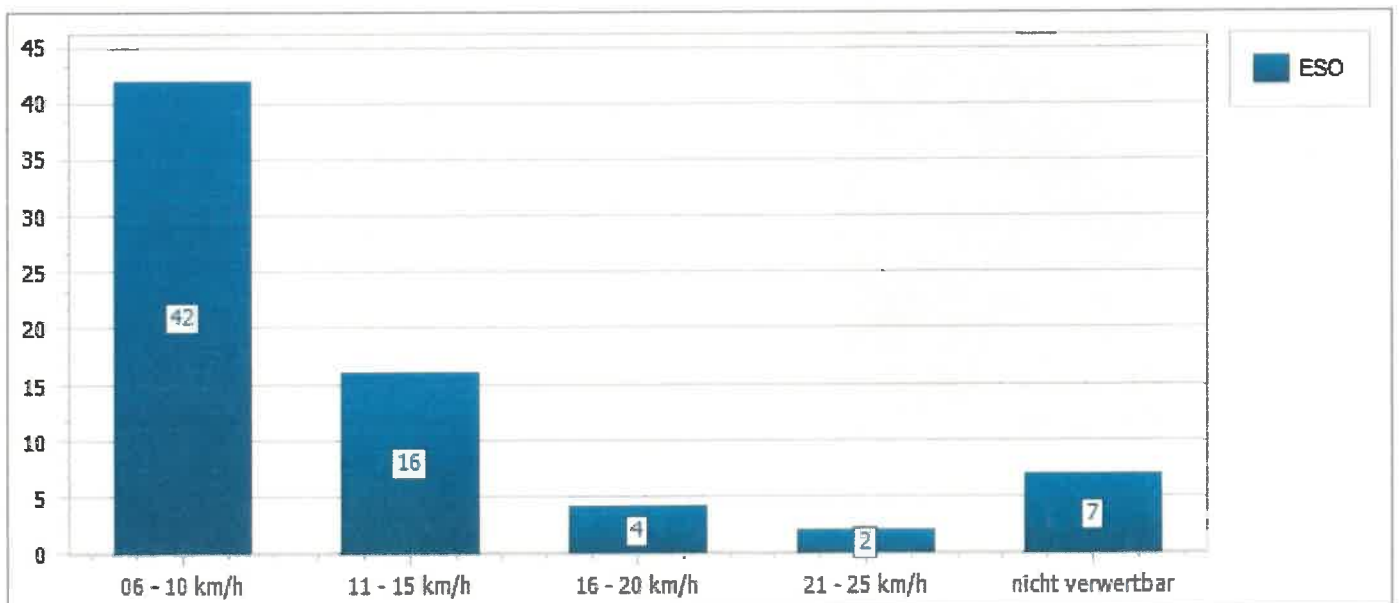


Tages - Statistik

Messpunkt-Nr.:	011 Schäftlarn	16. November 2020
Messpunkt:	OT Ebenhausen/Wolfratshauer Str., Höhe Hs.-Nr. 71	
Messungs-Nr.:	149011_60	Messtechnik: ESO
Messdatum:	14.10.20 11:28 Uhr - 14.10.20 14:20 Uhr	02:52 h 50 km/h
Gesamtzahl der gemessenen Fahrzeuge:	1.316	100,00%
Anzahl der Kalibrierungsfotos:	3	
Anzahl der Überschreitungen:	71	5,40%
Nicht verwertbare Fälle:	7	0,53%
Gesamtzahl der verfolgaren Fälle:	64	4,86%

Statistik der gesamten Fälle:

Verstoßqualität	Messtechnik
Überschreitung	ESO
06 - 10 km/h	42
11 - 15 km/h	16
16 - 20 km/h	4
21 - 25 km/h	2
nicht verwertbar	7
Gesamtergebnis	71



Tages - Statistik

Messpunkt-Nr.:	016 Schäftlarn	16. November 2020	
Messpunkt:	OT Neufahrn/Starnberger Str., Höhe Hs.-Nr. 112		
Messungs-Nr.:	149016_22	Messtechnik:	ESO
Messdatum:	29.10.20 05:55 Uhr - 29.10.20 09:10 Uhr	03:15 h	50 km/h
Gesamtzahl der gemessenen Fahrzeuge:	297	100,00%	
Anzahl der Kalibrierungsfotos:	3		
Anzahl der Überschreitungen:	11	3,70%	
Nicht verwertbare Fälle:	1	0,34%	
Gesamtzahl der verfolgbaren Fälle:	10	3,37%	

Statistik der gesamten Fälle:

Verstoßqualität	Messtechnik
Überschreitung	ESO
06 - 10 km/h	8
11 - 15 km/h	1
16 - 20 km/h	1
nicht verwertbar	1
Gesamtergebnis	11

